



HUIRAMBA

H. AYUNTAMIENTO 2024-2027
Unidos Hacemos Más



H. AYUNTAMIENTO CONSTITUCIONAL DE HUIRAMBA, MICHOACÁN

ADMINISTRACIÓN PÚBLICA MUNICIPAL

2024-2027

**1ER INFORME TRIMESTRAL 2026. PERIODO
DE ENERO-MARZO**

- ❖ **LIC. JOSE HUMBERTO GARCÍA DOMÍNGUEZ**
PRESIDENTE MUNICIPAL
- ❖ **C. EVELÍA DOMÍNGUEZ AGUIRRE**
SÍNDICA MUNICIPAL
- ❖ **URIEL EDUARDO AGUIRRE ACOSTA**
SECRETARIO DEL H. AYUNTAMIENTO
- ❖ **C. JUAN MANUEL GARCÍA REYES**
TESORERO MUNICIPAL
- ❖ **L.A.E. MARÍA GUADALUPE JUAREZ CRUZ**
CONTRALORA MUNICIPAL
- ❖ **C. ADÁN RODRIGUEZ GARCÍA**
DIR. DE URBANISMO Y OBRAS PÚBLICAS
- ❖ **ITIC. JAIME ARIEL ÁVILA GARCÍA**
DIR. DEL ORGANISMO OPERADOR DE AGUA POTABLE Y
ALCANTARILLADO DE HUIRAMBA

000001

II. ÍNDICE DEL CONTENIDO

000002

H. AYUNTAMIENTO CONSTITUCIONAL DE HUIRAMBA, MICHOCAN 1ER TRIMESTRE DEL EJERCICIO 2026

N°	II. ÍNDICE DE LA INFORMACIÓN	
III	III. ACTAS DE SESIONES DE AYUNTAMIENTO	PÁGINA
	<ul style="list-style-type: none"> Copia certificada de la aprobación del tercer trimestre 2026. 	6-8
IV	EXPEDIENTE FINANCIERO	
	INFORMACIÓN CONTABLE CONAC	
	<ul style="list-style-type: none"> Estado de Actividades 	10
	<ul style="list-style-type: none"> Estado de Situación Financiera 	11
	<ul style="list-style-type: none"> Estado de Variación en la Hacienda Pública 	12
	<ul style="list-style-type: none"> Estado de Cambios en la Situación Financiera 	13
	<ul style="list-style-type: none"> Estado de Flujos de Efectivo 	14
	<ul style="list-style-type: none"> Notas a los Estados Financieros (De Desglose, de Memoria y de Gestión) 	15-46
	<ul style="list-style-type: none"> Estado Analítico de Activo 	47
V	INFORMACIÓN PRESUPUESTARIA	
	<ul style="list-style-type: none"> Estado analítico de ingresos, del que se derivará la presentación en clasificación económica por fuente de financiamiento y concepto, incluyendo los ingresos excedentes generados. 	49
	<ul style="list-style-type: none"> Estado analítico del ejercicio del presupuesto de egresos del que se derivan las siguientes clasificaciones: <ol style="list-style-type: none"> Administrativa Económica Por Objeto del Gasto Funcional y programática. 	68-74
VI	Información adicional de acuerdo con lo establecido por la CONAC.	
	<ul style="list-style-type: none"> Norma para establecer la estructura la información del formato del ejercicio y del destino del gasto federalizado y reintegros. Conciliación entre los Ingresos Presupuestarios y Contables. 	76

	• Conciliación entre los Egresos Presupuestarios y Gastos Contables.	77
VII	Información Financiera de acuerdo con la Ley de Disciplina Financiera de las Entidades Federativas y los Municipios.	
1	Estado de Situación Financiera Detallado.	80-81
2	Informe Analítico de Deuda Pública y otros pasivos	82
3	Informe Analítico de Obligaciones Diferentes de Financiamientos.	83
4	Balance Presupuestario	84
5	Estado Analítico de Ingresos Detallado	86
6	Estado Analítico del Ejercicio del Presupuesto de Egresos Detallado: 6a. Por Objeto del Gasto 6b. Clasificación Administrativa 6c. Clasificación Funcional 6d. Clasificación de Servicios Personales por categoría	88-93
7	Proyecciones y Resultados de Ingresos y Egresos: a) Proyecciones de Ingresos b) Proyecciones de Egresos c) Resultados de Ingresos d) Resultados de Egresos	94-97
8	Informe de Estudios Actuariales	98
VIII	Información Complementaria establecida por la ASM.	
	Anexos de la Cuenta Anual	
	1. Conciliaciones bancarias, copias de los estados de cuentas, auxiliares mensuales de las cuentas contables de bancos. 2. Balanza de Comprobación.	102
	3. Información Adicional de los anexos:	

Anexo 1. Reporte de la aplicación de la deuda pública adquirida para inversiones públicas productivas.	273
Anexo 2. Por obras públicas del ejercicio fiscal invariablemente de la modalidad de ejecución.	275
Anexo 3. Información programática, se presenta la vinculación de objetivos.	278
Anexo 4. Informe del avance programático presupuestario.	282

**III. COPIA DE
ACTAS DE
SESIÓN DEL
AYUNTAMIENTO**

000006

Acta número 12
SESIÓN ORDINARIA



H. AYUNTAMIENTO CONSTITUCIONAL
SECRETARÍA MUNICIPAL
HUIRAMBA, MICHOACÁN
"Unidos hacemos más"
2024 - 2027

En el Municipio de Huiramba, Michoacán; en el Lugar que ocupa la Sala de Ayuntamiento de la Presidencia Municipal declarado recinto oficial de conformidad con lo dispuesto en el artículo 35 fracción II, 36, 37 y 64 fracción IV de la Ley Orgánica Municipal del Estado de Michoacán, en relación con los artículos 1, 5, 10, 13, 22, 28 del reglamento interior del H. Ayuntamiento Constitucional de Huiramba, Michoacán, siendo las **10:00 horas del día 28 de ABRIL de 2026**, reunidos los ciudadanos integrantes del Ayuntamiento, con el propósito de celebrar la "**Sesión Ordinaria**", misma que se desarrolló bajo el siguiente orden del día:

PRIMER PUNTO. - Pase de lista y verificación del quórum legal.

SEGUNDO PUNTO. - Lectura del orden del día.

TERCER PUNTO. - Lectura del acta anterior.

CUARTO PUNTO. - Análisis y en su caso aprobación de la cuenta trimestral correspondientes a los meses de enero, febrero y marzo del año 2026 por la tesorería municipal de Huiramba,

QUINTO PUNTO. - Análisis y en su caso aprobación de la cuenta trimestral correspondientes a los meses de enero, febrero y marzo del año 2026 por el Organismo Operador de Agua Potable, Alcantarillado y Saneamiento del Municipio de Huiramba.

SEXTO PUNTO. Asuntos Generales.

DESARROLLO DE LA SESIÓN:

PRIMER PUNTO. En el punto número uno el Secretario del H. Ayuntamiento **C. URIEL EDUARDO AGUIRRE ACOSTA**, procedió a llevar a cabo el Pase de lista a los integrantes de la misma y verificación del Quórum legal, comprobando así que se encontraban presentes los **CC. JOSE HUMBERTO GARCIA DOMINGUEZ**, Presidente Municipal; **C. EVELIA DOMINGUEZ AGUIRRE**, Síndica Municipal y los CC. Regidores, **JOSE SALVADOR FUENTES RAMIREZ**, **LIZBETH GARCIA SOLORZANO**, **GILBERTO DOMINGUEZ PEREZ**, **ELITANIA GARCIA CASTRO**, **CRISTINA GUIJON DOMINGUEZ**, **EMILIO GOMEZ DOMINGUEZ**, **MA. CRISTINA GONZALEZ RANGEL**, . En seguida hace uso de la palabra el **C. JOSE HUMBERTO GARCIA DOMINGUEZ**, P residente Municipal, quien manifiesta que al estar presentes la mayoría de los integrantes del H. Ayuntamiento de este Municipio, se declara que existe Quórum legal y por tanto se procede a la Instalación de la **Sesión ordinaria** y que todos los acuerdos que se tomen serán válidos

SEGUNDO PUNTO. A continuación, se dio lectura al orden del día; el cual se somete a la aprobación o ratificación del presente cuerpo colegiado misma que aprueba por unanimidad de votos de todos los que en ella intervinieron. Acto seguido el Secretario del Ayuntamiento, **LIC. URIEL EDUARDO AGUIRRE ACOSTA**, Informa del Cumplimiento de los acuerdos de la sesión anterior; posteriormente se procedió a deliberar los asuntos restantes del orden del día.

TERCER PUNTO. Como punto número tres, el Secretario del Ayuntamiento **LIC. URIEL EDUARDO AGUIRRE ACOSTA**, procedió a dar lectura al acta anterior **numero 11 ordinaria** siendo aprobada por unanimidad de votos.

CUARTO PUNTO. Toma la palabra licenciado **JOSE HUMBERTO GARCIA DOMINGUEZ** Presidente Municipal de Huiramba para solicitar a los miembros de cabildo aprobación de la cuenta trimestral de los meses enero, febrero y marzo correspondientes al año 2026 de la tesorería municipal, acto seguido se aprueba por unanimidad de votos la cuenta trimestral de los meses enero, febrero y marzo del 2026.

Gonzalez R.

Cristina

Uriel

J.

Emilio Gomez

Gilberto D.R. Gonzalez

[Signature]
H. AYUNTAMIENTO CONSTITUCIONAL
SECRETARÍA MUNICIPAL
HUIRAMBA, MICHOACÁN
"Unidos hacemos más"
2024 - 2027

Elitonia Garcia C. Gomez
H. AYUNTAMIENTO CONSTITUCIONAL
SINDICATURA MUNICIPAL
HUIRAMBA, MICHOACÁN
"Unidos hacemos más"
2024 - 2027

Selia D
H. AYUNTAMIENTO CONSTITUCIONAL
REGIDORES
HUIRAMBA, MICHOACÁN
"Unidos hacemos más"
2024 - 2027

000007



AYUNTAMIENTO CONSTITUCIONAL
SECRETARÍA MUNICIPAL
HUIRAMBA, MICHOACÁN
"Unidos hacemos más"
2024 - 2027

QUINTO PUNTO. De la misma manera el Presidente Municipal solicita a todos los miembros de cabildo su autorización y aprobación de la cuenta trimestral de los meses enero, febrero y marzo correspondientes al año 2026 del Organismo Operador de Agua Potable, Alcantarillado y Saneamiento, acto seguido se aprueba por unanimidad de votos la cuenta trimestral de los meses enero, febrero y marzo del 2026.

SEXTO PUNTO. No hubo asuntos generales en la presente sesión.


No habiendo más asuntos el secretario del ayuntamiento da por concluida la presente sesión. Siendo las 12:00 Horas del día 28 de ABRIL de 2026.


LIC. URIEL EDUARDO AGUIRRE ACOSTA.
Secretario municipal


LIC. JOSE HUMBERTO GARCIA DOMINGUEZ,
presidente Municipal


C. EVELIA DOMINGUEZ AGUIRRE,
Síndica Municipal

REGIDORES


C. JOSE SALVADOR FUENTES RAMIREZ


C. LIZBETH GARCIA SOLORZANO


C. GILBERTO DOMINGUEZ PEREZ


C. ELITANIA GARCIA CASTRO


C. PROFRA. CRISTINA GUIJON DOMINGUEZ


C. EMILIO GOMEZ DOMINGUEZ


C. MA. CRISTINA GONZALEZ RANGEL


H. AYUNTAMIENTO CONSTITUCIONAL
REGIDORES
HUIRAMBA, MICHOACÁN
"Unidos hacemos más"
2024 - 2027

Esta hoja de firmas forma parte integrante del acta de la sesión **ORDINARIA** del Ayuntamiento del Municipio de Huiramba, Michoacán número **12**.

000008

El suscrito, LICENCIADO URIEL EDUARDO AGUIRRE ACOSTA. Secretario del Ayuntamiento del Huiramba conforme al Artículo 52, fracción VIII de la Ley Orgánica Municipal del Estado. CERTIFICO: que la presente copia fotostática es fiel y autentica reproducción de su original que tuve a la vista, o que hago constar para todos los efectos legales Correspondientes en 01 hojas útiles Huiramba, Michoacán, a 30 de Abril de 2026 DOY FE.

SECRETARIO DEL AYUNTAMIENTO
CONSTITUCIONAL DE HUIRAMBA, MICH.



LIC. URIEL EDUARDO AGUIRRE ACOSTA



H. AYUNTAMIENTO CONSTITUCIONAL
SECRETARÍA MUNICIPAL
HUIRAMBA, MICHOACÁN
"Unidos hacemos más"
2024 - 2027

IV. INFORMACIÓN CONTABLE

000009

MUNICIPIO DE HUIRAMBA
 Estado de Actividades
 Del 1 de Enero al 31 de Marzo de 2026
 (Cifras en Pesos)

Concepto	2026	2025
INGRESOS Y OTROS BENEFICIOS		
Ingresos de Gestión		
Impuestos	1,968,800	4,312,998
Cuotas y Aportaciones de Seguridad Social	1,306,309	1,905,636
Contribuciones de Mejoras	0	0
Derechos	0	286,000
Productos	652,913	1,992,086
Aprovechamientos	6,386	43,495
Ingresos por Venta de Bienes y Prestación de Servicios	3,192	85,760
	0	0
Participaciones, Aportaciones, Convenios, Incentivos Derivados de la Colaboración Fiscal, Fondos Distintos de Aportaciones, Transferencias, Asignaciones, Subsidios y Subvenciones, y Pensiones y Jubilaciones	12,672,679	49,608,863
Participaciones, Aportaciones, Convenios, Incentivos Derivados de la Colaboración Fiscal y Fondos Distintos de Aportaciones	12,672,679	49,608,863
Transferencias, Asignaciones, Subsidios y Subvenciones, y Pensiones y Jubilaciones	0	0
Otros Ingresos y Beneficios	0	0
Ingresos Financieros	0	0
Incremento por Variación de Inventarios	0	0
Disminución del Exceso de Estimaciones por Pérdida o Deterioro u Obsolescencia	0	0
Disminución del Exceso de Provisiones	0	0
Otros Ingresos y Beneficios Varios	0	0
Total de Ingresos y Otros Beneficios	14,641,478	53,921,861
GASTOS Y OTRAS PÉRDIDAS		
Gastos de Funcionamiento	6,676,454	33,482,798
Servicios Personales	4,810,933	19,144,662
Materiales y Suministros	286,046	3,670,979
Servicios Generales	1,579,476	10,667,157
Transferencias, Asignaciones, Subsidios y Otras Ayudas	1,062,492	5,407,398
Transferencias Internas y Asignaciones al Sector Público	0	0
Transferencias al Resto del Sector Público	0	0
Subsidios y Subvenciones	545,447	1,031,965
Ayudas Sociales	517,045	4,375,433
Pensiones y Jubilaciones	0	0
Transferencias a Fideicomisos, Mandatos y Contratos Análogos	0	0
Transferencias a la Seguridad Social	0	0
Donativos	0	0
Transferencias al Exterior	0	0
Participaciones y Aportaciones	0	0
Participaciones	0	0
Aportaciones	0	0
Convenios	0	0
Intereses, Comisiones y Otros Gastos de la Deuda Pública	0	0
Intereses de la Deuda Pública	0	0
Comisiones de la Deuda Pública	0	0
Gastos de la Deuda Pública	0	0
Costo por Coberturas	0	0
Apoyos Financieros	0	0
Otros Gastos y Pérdidas Extraordinarias	0	897,333
Estimaciones, Depreciaciones, Deterioros, Obsolescencia y Amortizaciones	0	897,333
Provisiones	0	0
Disminución de Inventarios	0	0
Otros Gastos	0	0
Inversión Pública	0	19,979,742
Inversión Pública no Capitalizable	0	19,979,742
Total de Gastos y Otras Pérdidas	7,738,946	59,767,271
Resultado del Ejercicio (Ahorro/Desahorro)	6,902,532	-5,845,410

Bajo protesta de decir verdad declaramos que los Estados Financieros y sus notas, son razonablemente correctos y son responsabilidad del emisor.

LIC. JOSÉ HUMBERTO GARCÍA DOMÍNGUEZ
 PRESIDENTE MUNICIPAL

C. JUAN MANUEL GARCÍA REYES
 TESORERO MUNICIPAL

C. EVELIA DOMÍNGUEZ AGUIRRE
 SÍNDICA MUNICIPAL

LAE. MARÍA GUADALUPE JUÁREZ CRUZ
 CONTRALORA MUNICIPAL

H. AYUNTAMIENTO CONSTITUCIONAL
 TESORERÍA MUNICIPAL
 HUIRAMBA, MICHOACÁN
 "Unidos hacemos más"
 2024 - 2027

H. AYUNTAMIENTO CONSTITUCIONAL
 CONTRALORIA MUNICIPAL
 HUIRAMBA, MICHOACÁN
 "Unidos hacemos más"
 2024 - 2027

000010

MUNICIPIO DE HUIRAMBA
Estado de Situación Financiera
Al 31 de Marzo de 2026
(Cifras en Pesos)

Concepto	2026	2025	Concepto	2026	2025
ACTIVO			PASIVO		
Activo Circulante			Pasivo Circulante		
Derechos a Recibir Efectivo o Equivalentes	3,683,161	2,929,064	Cuentas por Pagar a Corto Plazo	7,547,394	13,486,956
Derechos a Recibir Bienes o Servicios	997,254	987,078	Documentos por Pagar a Corto Plazo	0	0
Inventarios	176,529	176,529	Porción a Corto Plazo de la Deuda Pública a Largo Plazo	0	0
Almacenes	0	0	Títulos y Valores a Corto Plazo	0	0
Estimación por Pérdida o Deterioro de Activos Circulantes	0	0	Pasivos Diferidos a Corto Plazo	0	0
Otros Activos Circulantes	0	0	Fondos y Bienes de Terceros en Garantía y/o Administración a Corto Plazo	0	0
Total de Activos Circulantes	4,856,943	4,092,671	Provisiones a Corto Plazo	0	0
Activo No Circulante			Otros Pasivos a Corto Plazo	0	0
Inversiones Financieras a Largo Plazo	0	0	Total de Pasivos Circulantes	7,547,394	13,486,956
Derechos a Recibir Efectivo o Equivalentes a Largo Plazo	44,701,182	44,701,182	Pasivo No Circulante		
Bienes Inmuebles, Infraestructura y Construcciones en Proceso	6,973,714	6,789,474	Cuentas por Pagar a Largo Plazo	0	0
Bienes Muebles	63,808	63,808	Documentos por Pagar a Largo Plazo	0	0
Activos Intangibles	-827,442	-827,442	Deuda Pública a Largo Plazo	0	0
Depreciación, Deterioro y Amortización Acumulada de Bienes	1,042,235	1,042,235	Pasivos Diferidos a Largo Plazo	0	0
Activos Diferidos	0	0	Fondos y Bienes de Terceros en Garantía y/o en Administración a Largo Plazo	0	0
Estimación por Pérdida o Deterioro de Activos no Circulantes	0	0	Provisiones a Largo Plazo	0	0
Otros Activos no Circulantes	0	0	Total de Pasivos No Circulantes	0	0
Total de Activos No Circulantes	51,953,497	51,769,257	Total del Pasivo	7,547,394	13,486,956
Total del Activo	56,810,440	55,861,928	HACIENDA PÚBLICA/PATRIMONIO		
			Hacienda Pública/Patrimonio Contribuido	-1,035,533	-1,035,533
			Aportaciones	-1,040,463	-1,040,463
			Donaciones de Capital	0	0
			Actualización de la Hacienda Pública /Patrimonio	4,930	4,930
			Hacienda Pública/Patrimonio Generado	50,298,579	43,410,505
			Resultado del Ejercicio (Ahorro/Desahorro)	6,902,532	-5,845,410
			Resultados de Ejercicios Anteriores	43,144,147	49,004,015
			Revalúos	0	0
			Reservas	0	0
			Rectificaciones de Resultados de Ejercicios Anteriores	251,900	251,900
			Exceso o Insuficiencia en la Actualización de la Hacienda Pública/Patrimonio	0	0
			Resultado por Posición Monetaria	0	0
			Resultado por Tenencia de Activos no Monetarios	0	0
			Total Hacienda Pública/Patrimonio	49,263,046	42,374,972
			Total del Pasivo y Hacienda Pública /Patrimonio	H. AYUNTAMIENTO CONSTITUCIONAL HUIRAMBA, MICHOACÁN	H. AYUNTAMIENTO CONSTITUCIONAL HUIRAMBA, MICHOACÁN

Bajo protesta de decir verdad declaramos que los Estados Financieros y sus notas, son razonablemente correctos y son responsabilidad del emisor.

LIC. JOSE HUMBERTO GARCIA DOMINGUEZ
PRESIDENTE MUNICIPAL

C. EVELIA DOMINGUEZ AGUIRRE
SINDICA MUNICIPAL

C. JUAN MANUEL GARCIA REYES
TESORERO MUNICIPAL

LAE MARIA GUADALUPE JUAREZ CRUZ
CONTRALORA MUNICIPAL

H. AYUNTAMIENTO CONSTITUCIONAL
TESORERIA MUNICIPAL
HUIRAMBA, MICHOACÁN
"Unidos hacemos más"
2024 - 2027

H. AYUNTAMIENTO CONSTITUCIONAL
CONTRALORIA MUNICIPAL
HUIRAMBA, MICHOACÁN
"Unidos hacemos más"
2024 - 2027

000011

MUNICIPIO DE HUIRAMBA
Estado de Variación en la Hacienda Pública
Del 1 de Enero al 31 de Marzo de 2026
(Cifras en Pesos)

Concepto	Hacienda Pública / Patrimonio Contribuido	Hacienda Pública / Patrimonio Generado de Ejercicios Anteriores	Hacienda Pública / Patrimonio Generado del Ejercicio	Exceso o Insuficiencia en la Actualización de la Hacienda Pública / Patrimonio	TOTAL
Hacienda Pública/ Patrimonio Contribuido Neto de 2025	-1,035,533				-1,035,533
Aportaciones	-1,040,463	0	0	0	-1,040,463
Donaciones de Capital	0	0	0	0	0
Actualización de la Hacienda Pública/Patrimonio	4,930	0	0	0	4,930
Hacienda Pública/Patrimonio Generado Neto de 2025		49,255,915	-5,845,410		43,410,505
Resultado del Ejercicio (Ahorro/Desahorro)	0	0	-5,845,410	0	-5,845,410
Resultados de Ejercicios Anteriores	0	49,004,015	0	0	49,004,015
Revalúos	0	0	0	0	0
Reservas	0	0	0	0	0
Rectificaciones de Resultados de Ejercicios Anteriores	0	251,900	0	0	251,900
Exceso o Insuficiencia en la Actualización de la Hacienda Pública/Patrimonio Neto de 2025				0	0
Resultado por Posición Monetaria	0	0	0	0	0
Resultado por Tenencia de Activos no Monetarios	0	0	0	0	0
Hacienda Pública/Patrimonio Neto Final de 2025	-1,035,533	49,255,915	-5,845,410	0	42,374,972
Cambios en la Hacienda Pública/Patrimonio Contribuido Neto de 2026	0				0
Aportaciones	0	0	0	0	0
Donaciones de Capital	0	0	0	0	0
Actualización de la Hacienda Pública/Patrimonio	0	0	0	0	0
Variaciones de la Hacienda Pública/Patrimonio Generado Neto de 2026		-5,859,868	12,747,942		6,888,074
Resultado del Ejercicio (Ahorro/Desahorro)	0	0	6,902,532	0	6,902,532
Resultados de Ejercicios Anteriores	0	-5,859,868	5,845,410	0	-14,458
Revalúos	0	0	0	0	0
Reservas	0	0	0	0	0
Rectificaciones de Resultados de Ejercicios Anteriores	0	0	0	0	0
Cambios en el Exceso o Insuficiencia en la Actualización de la Hacienda Pública/Patrimonio Neto de 2026				0	0
Resultado por Posición Monetaria	0	0	0	0	0
Resultado por Tenencia de Activos no Monetarios	0	0	0	0	0
Hacienda Pública/Patrimonio Neto Final de 2026	-1,035,533	43,396,047	6,902,532	0	49,263,046

Bajo protesta de decir verdad declaramos que los Estados Financieros y sus notas, son razonablemente correctos y son responsabilidad del emisor.

LIC. JOSÉ HUBERTO GARCÍA DOMÍNGUEZ
PRESIDENTE MUNICIPAL

C. JUAN MANUEL GARCÍA REYES
TESORERO MUNICIPAL

C. EVELIA DOMINGUEZ AGUIRRE
SÍNDICA MUNICIPAL

LAE. MARIA GUADALUPE JUAREZ CRUZ
CONTRALORA MUNICIPAL

H. AYUNTAMIENTO CONSTITUCIONAL
TESORERÍA MUNICIPAL
HUIRAMBA, MICHOACÁN
"Unidos hacemos más"
2024 - 2027

H. AYUNTAMIENTO CONSTITUCIONAL
CONTRALORIA MUNICIPAL
HUIRAMBA, MICHOACÁN
"Unidos hacemos más"
2024 - 2027

000012

MUNICIPIO DE HUIRAMBA
Estado de Cambios en la Situación Financiera
Del 1 de Enero al 31 de Marzo de 2026
(Cifras en Pesos)

Concepto	Origen	Aplicación
ACTIVO	0	948,512
Activo Circulante	0	764,272
Efectivo y Equivalentes	0	754,096
Derechos a Recibir Efectivo o Equivalentes	0	10,175
Derechos a Recibir Bienes o Servicios	0	0
Inventarios	0	0
Almacenes	0	0
Estimación por Pérdida o Deterioro de Activos Circulantes	0	0
Otros Activos Circulantes	0	0
Activo No Circulante	0	184,240
Inversiones Financieras a Largo Plazo	0	0
Derechos a Recibir Efectivo o Equivalentes a Largo Plazo	0	0
Bienes Inmuebles, Infraestructura y Construcciones en Proceso	0	0
Bienes Muebles	0	184,240
Activos Intangibles	0	0
Depreciación, Deterioro y Amortización Acumulada de Bienes	0	0
Activos Diferidos	0	0
Estimación por Pérdida o Deterioro de Activos no Circulantes	0	0
Otros Activos no Circulantes	0	0
PASIVO	0	5,939,562
Pasivo Circulante	0	5,939,562
Cuentas por Pagar a Corto Plazo	0	5,939,562
Documentos por Pagar a Corto Plazo	0	0
Porción a Corto Plazo de la Deuda Pública a Largo Plazo	0	0
Títulos y Valores a Corto Plazo	0	0
Pasivos Diferidos a Corto Plazo	0	0
Fondos y Bienes de Terceros en Garantía y/o Administración a Corto Plazo	0	0
Provisiones a Corto Plazo	0	0
Otros Pasivos a Corto Plazo	0	0
Pasivo No Circulante	0	0
Cuentas por Pagar a Largo Plazo	0	0
Documentos por Pagar a Largo Plazo	0	0
Deuda Pública a Largo Plazo	0	0
Pasivos Diferidos a Largo Plazo	0	0
Fondos y Bienes de Terceros en Garantía y/o en Administración a Largo Plazo	0	0
Provisiones a Largo Plazo	0	0
HACIENDA PÚBLICA/PATRIMONIO	12,747,942	5,859,868
Hacienda Pública/Patrimonio Contribuido	0	0
Aportaciones	0	0
Donaciones de Capital	0	0
Actualización de la Hacienda Pública/Patrimonio	0	0
Hacienda Pública/Patrimonio Generado	12,747,942	5,859,868
Resultado del Ejercicio (Ahorro/Desahorro)	12,747,942	0
Resultados de Ejercicios Anteriores	0	5,859,868
Revalúos	0	0
Reservas	0	0
Rectificaciones de Resultados de Ejercicios Anteriores	0	0
Exceso o Insuficiencia en la Actualización de la Hacienda Pública/Patrimonio	0	0
Resultado por Posición Monetaria	0	0
Resultado por Tenencia de Activos no Monetarios	0	0

Bajo protesta de decir verdad declaramos que los Estados Financieros y sus notas, son razonablemente correctos y son responsabilidad del emisor.

LIC. JOSE HUMBERTO GARCÍA DOMÍNGUEZ
 PRESIDENTE MUNICIPAL

C. EVELIA DOMÍNGUEZ AGUIRRE
 SÍNDICA MUNICIPAL

C. JUAN MANUEL GARCÍA REYES
 TESORERO MUNICIPAL

LAE. MARIA GUADALUPE JUAREZ CRUZ
 CONTRALORA MUNICIPAL

000013

MUNICIPIO DE HUIRAMBA
Estado de Flujos de Efectivo
Del 1 de Enero al 31 de Marzo de 2026
(Cifras en Pesos)

Concepto	2026	2025
Flujos de Efectivo de las Actividades de Operación		
Origen	14,641,478	60,279,081
Impuestos	1,306,309	1,905,636
Cuotas y Aportaciones de Seguridad Social	0	0
Contribuciones de Mejoras	0	286,000
Derechos	652,913	1,992,086
Productos	6,386	43,495
Aprovechamientos	3,192	85,780
Ingresos por Venta de Bienes y Prestación de Servicios	0	0
Participaciones, Aportaciones, Convenios, Incentivos Derivados de la Colaboración Fiscal y Fondos Distintos de Aportaciones	12,672,679	49,608,863
Transferencias, Asignaciones, Subsidios y Subvenciones, y Pensiones y Jubilaciones	0	0
Otros Orígenes de Operación	0	6,357,220
Aplicación	13,703,142	38,890,196
Servicios Personales	4,810,933	19,144,662
Servicios Generales	1,579,476	10,667,157
Transferencias Internas y Asignaciones al Sector Público	0	0
Transferencias al Resto del Sector Público	0	0
Subsidios y Subvenciones	545,447	1,031,965
Ayudas Sociales	517,045	4,375,433
Pensionamientos y Jubilaciones	0	0
Transferencias a Fideicomisos, Mandatos y Contratos Análogos	0	0
Transferencias a la Seguridad Social	0	0
Donativos	0	0
Transferencias al Exterior	0	0
Participaciones	0	0
Aportaciones	0	0
Convenios	0	0
Otras Aplicaciones de Operación	5,964,195	0
Flujos Netos de Efectivo por Actividades de Operación	938,336	21,388,885
Flujos de Efectivo de las Actividades de Inversión		
Origen	0	34,978
Bienes Inmuebles, Infraestructura y Construcciones en Proceso	0	0
Bienes Muebles	0	34,978
Otros Orígenes de Inversión	0	0
Aplicación	184,240	18,694,072
Bienes Inmuebles, Infraestructura y Construcciones en Proceso	0	18,017,428
Bienes Muebles	184,240	676,643
Otras Aplicaciones de Inversión	0	0
Flujos Netos de Efectivo por Actividades de Inversión	-184,240	-18,659,093
Flujos de Efectivo de las Actividades de Financiamiento		
Origen	0	0
Endeudamiento Neto	0	0
Interno	0	0
Externo	0	0
Otros Orígenes de Financiamiento	0	0
Aplicación	0	0
Servicios de la Deuda	0	0
Interno	0	0
Externo	0	0
Otras Aplicaciones de Financiamiento	0	0
Flujos Netos de Efectivo por Actividades de Financiamiento	0	0
Incremento/Disminución Neta en el Efectivo y Equivalentes al Efectivo	754,096	2,729,792
Efectivo y Equivalentes al Efectivo al Inicio del Ejercicio	2,929,064	199,272
Efectivo y Equivalentes al Efectivo al Final del Ejercicio	3,683,161	2,929,064

Bajo protesta de decir verdad declaramos que los Estados Financieros y sus notas, son razonablemente correctos y son responsabilidad del emisor.

LIC. JOSE HUMBERTO GARCIA DOMINGUEZ
PRESIDENTE MUNICIPAL

C. EVELIA DOMINGUEZ AGUIRRE
SÍNDICA MUNICIPAL

C. JUAN MANUEL GARCÍA REYES
TESORERO MUNICIPAL

LAE. MARIA GUADALUPE JUAREZ CRUZ
CONTRALORA MUNICIPAL

H. AYUNTAMIENTO
TESORERIA MUNICIPAL
HUIRAMBA, MICHOACÁN
"Unidos hacemos más"
2024 - 2027

H. AYUNTAMIENTO CONSTITUCIONAL
CONTRALORIA MUNICIPAL
HUIRAMBA, MICHOACÁN
"Unidos hacemos más"
2024 - 2027

000014



MUNICIPIO DE HUIRAMBA, MICHOACÁN

NOTAS A LOS ESTADOS FINANCIEROS

CIFRAS: PESOS

Con el propósito de dar cumplimiento a los artículos 46 y 49 de la ley general de contabilidad gubernamental. Los entes públicos deberán acompañar notas a los estados financieros cuyos rubros así lo requieran teniendo presente los postulados de revelación suficiente e importancia relativa con la finalidad, que la información sea de mayor utilidad para los usuarios. Por lo que a continuación se presenta la información con respecto al ejercicio fiscal 2026 (enero a marzo) que se presenta, las cuales son derivadas de las operaciones financieras y presupuestales del ente público.

NOTAS DE GESTIÓN ADMINISTRATIVA

1. Autorización e Historia

a) Fecha de Creación del Ente

El estado de Michoacán de Ocampo es libre, independiente y soberano en su régimen interior, de conformidad con lo prescrito en esta Constitución y en General de la República Mexicana. Se rige por su Constitución Política que entró en vigor el 14 de marzo de 1918, ha sido reformada en varias ocasiones, la última de ellas fue el día 11 de septiembre de 2008.

b) Principales cambios en su estructura

La Ley Orgánica del Estado de Michoacán es la encargada de regular el ejercicio de las atribuciones que les corresponden a los Municipios del Estado y establece bases para su gobierno, integración, organización, funcionamiento, fusión, división y regula el ejercicio de las funciones de las dependencias y entidades, de conformidad con las disposiciones de la Constitución Política de los Estados Unidos Mexicanos.

El Municipio libre es una entidad política y social investida de personalidad jurídica, con libertad interior, patrimonio propio y autonomía para su gobierno, se constituye por un conjunto de habitantes asentados en un territorio determinado, gobernado por un Ayuntamiento para satisfacer sus intereses comunes.

Los Ayuntamientos son órganos colegiados deliberantes y autónomos electos popularmente de manera directa, constituyen el órgano responsable de gobernar y administrar cada Municipio y representan la autoridad superior en los mismos. De tal manera, la última reforma de la presente ley fue el día 3 de julio de 2025, tomo: CLXXXVIII, número: 51, quinta sección.

2. PANORAMA ECONOMICO Y FINANCIERO

Escenario Nacional.



000015

CONTRALORA



MUNICIPIO DE HUIRAMBA, MICHOACAN

NOTAS A LOS ESTADOS FINANCIEROS

El panorama económico de México en 2026 se perfila con un crecimiento moderado, estimado entre 1.1% y 1.5% por analistas privados y el Banco Mundial, superando la desaceleración de 2025. La economía se apoya en la resiliencia del consumo interno y la reconfiguración de cadenas productivas, con retos de inflación, informalidad y la revisión del T-MEC.

Puntos Clave del Panorama Económico 2026:

Crecimiento del PIB: El consenso de analistas sitúa el crecimiento en torno al 1.3% - 1.5%, mientras que BBVA Research ajustó su previsión al alza a 1.8% debido a la inversión y el consumo. La Secretaría de Hacienda proyecta un rango superior, más optimista.

Inflación y Tasas: La inflación subyacente muestra una tendencia a la baja en el primer trimestre, aunque persiste la preocupación por el costo de la canasta básica.

Empleo y Sectores: Se reporta una mejora en el empleo formal, con una tasa de desempleo baja (cercana al 2.6%). El sector terciario lidera la economía.

Factores Externos e Internos: La revisión del T-MEC genera incertidumbre en la inversión, mientras que el impacto del Mundial de Fútbol (mitad de año) podría impulsar los primeros trimestres.

Contexto Fiscal: Se mantienen amortiguadores fiscales (fondos de estabilización) para respaldar la estabilidad ante riesgos externos.

La principal causa, explicó, es la caída de la inversión, particularmente la pública. De enero a septiembre hubo un desplome del 32.5% en la inversión pública, con reducciones drásticas en sectores clave como agua, educación, hidrocarburos e infraestructura. A ello se suma un clima de desconfianza empresarial: "Llevamos nueve meses consecutivos por debajo del umbral del 50% en el indicador de confianza empresarial del INEGI".

La economía mexicana se ha visto significativamente afectada por el aumento de la incertidumbre mundial y los cambios en las políticas comerciales de Estados Unidos. El crecimiento se ha moderado en 2025, con las exportaciones no automovilísticas y el consumo privado como principales motores. Tras dos décadas de resultados modestos, salvaguardar la estabilidad macroeconómica y reactivar el crecimiento son prioridades fundamentales. La reducción del déficit fiscal mediante medidas creíbles tanto en el lado del gasto como en el de los ingresos, integradas en un marco fiscal sólido a medio plazo, contribuiría a preservar la estabilidad fiscal. Canalizar los ingresos fiscales adicionales hacia inversiones que mejoren la productividad reforzaría las perspectivas de crecimiento. Es esencial intensificar los esfuerzos para combatir la delincuencia, una de las principales preocupaciones de las empresas y los ciudadanos, a fin de fomentar la inversión y el crecimiento. La informalidad laboral sigue siendo generalizada, y el fomento de las competencias y la facilitación del empleo de las mujeres mediante una educación y unos cuidados tempranos asequibles y de alta calidad pueden contribuir a reducirla.

3. Organización y Objeto Social





MUNICIPIO DE HUIRAMBA, MICHOACÁN
NOTAS A LOS ESTADOS FINANCIEROS

a) Objeto Social.

Su objeto es ejercer las facultades y obligaciones que competen al Ayuntamiento, de conformidad con lo dispuesto en la Constitución Política del Estado de Michoacán, Ley Orgánica Municipal del Estado de Michoacán y las demás leyes, reglamentos y disposiciones jurídicas vigentes en el Estado.

b) Principal Actividad.

Las que se derivan del ejercicio de sus facultades y obligaciones en su categoría de uno de los Ayuntamientos del Estado Libre y Soberano de Michoacán de Ocampo, la cual se trata de una Administración Pública Municipal en General.

c) Ejercicio Fiscal

Los ejercicios fiscales comprenden del 01 de enero al 31 de diciembre de cada año.

d) Régimen Jurídico

No.	Documento Jurídico	Título
1	Constitución	Constitución Política de los Estados Unidos Mexicanos
2	Constitución	Constitución Política del Estado Libre y Soberano de Michoacán de Ocampo.
3	Ley	Ley Orgánica del Estado de Michoacán
4	Ley	Ley de Planeación Hacendaria, Presupuesto, Gasto Público y Contabilidad Gubernamental.
5	Ley	Ley General de Contabilidad Gubernamental.
6	Ley	Ley de Disciplina Financiera de las Entidades Federativas y los Municipios.
7	Ley	Ley de Transparencia y Acceso a la Información Pública.
8	Ley	Ley de Fiscalización y Rendición de cuentas del Estado de Michoacán.



H. AYUNTAMIENTO CONSTITUCIONAL
PRESIDENCIA MUNICIPAL
H. JIRAMBA, MICHOACÁN
"Unidos hacemos más"
PRESIDENTE
2024 - 2027

AYUNTAMIENTO CONSTITUCIONAL
SINDICATURA MUNICIPAL
HUIRAMBA, MICHOACÁN
"Unidos hacemos más"
SINDICA
2024 - 2027

H. AYUNTAMIENTO CONSTITUCIONAL
TESORERÍA MUNICIPAL
HUIRAMBA, MICHOACÁN
"Unidos hacemos más"
TESORERO - 2027

000017 CONTRALORA



MUNICIPIO DE HUIRAMBA, MICHOACÁN

NOTAS A LOS ESTADOS FINANCIEROS

g) Fideicomisos, mandatos, y análogos de los cuales es fideicomitente o fideicomisario.

El Ayuntamiento de Huiramba, Michoacán no está sujeto a estas clases de fideicomisos, mandatos y/o análogos. Si en algún momento se dieran se regiría por las normas vigentes expuestas por el Gobierno del Estado y el Consejo de Armonización Contable (CONAC).

4. Bases de preparación de los Estados Financieros.

a) Los presentes estados financieros se encuentran expresados en moneda nacional y han sido elaborados lo más apegado posible a la Ley General

de Contabilidad Gubernamental que entró en vigor el 01 enero de 2009 y su última reforma publicada en Diario Oficial de la Federación el día 30 de enero del 2018, así como los documentos complementarios emitidos por el Consejo de Armonización Contable y son aplicados hasta la fecha.

b) Los presentes Estados Contables han sido elaborados a partir de la información ingresada al Sistema Automatizado de Contabilidad Gubernamental (SACG.NET), proporcionado por el Instituto para el Desarrollo de las Haciendas Públicas (INDETEC) manejado por la dirección de la Tesorería Municipal, misma que es transformada automáticamente en registros contables por el mencionado sistema, los cuales se realizan el reconocimiento del efecto contable y presupuestal de las operaciones realizadas por el ente público, conforme a los documentos emitidos por el consejo de Armonización Contable, en atención a los criterios emitidos en relación a los "centros de registro" previstos en el Manual de Contabilidad Gubernamental, entendiéndose por estos centros a cada una de las áreas administrativas donde ocurren las transacciones económico/financieras y en base a estas operaciones se utilizan para introducir los datos al sistema en momentos o eventos previamente seleccionados de los procesos administrativos correspondientes. La introducción de datos a la Contabilidad Gubernamental debe generarse automáticamente y por única vez a partir de dichos procesos administrativos de los entes públicos. En el caso del Municipio de Huiramba, la Tesorería Municipal es la encargada y responsable de programar, presupuestar, administrar los recursos materiales y financieros que se asignan a las unidades responsables, tal y como lo contempla la Ley Orgánica Municipal del Estado de Michoacán, dentro de las atribuciones de la Tesorería Municipal.

c) Postulados Básicos

Los postulados básicos que se aplican al Municipio de Huiramba, Mich. Son los siguientes:

000019

PRÉSIDENTE 2027

SINDICA

TESORERO

CONTRALORA



MUNICIPIO DE HUIRAMBA, MICHOACÁN

NOTAS A LOS ESTADOS FINANCIEROS

1) SUSTANCIA ECONÓMICA

Es el reconocimiento contable de las transacciones, transformaciones internas y otros eventos, que afectan económicamente al ente público y delimitan la operación del Sistema de Contabilidad Gubernamental (SACG.NET INDETEC).

2) ENTES PÚBLICOS

Los poderes Ejecutivo, Legislativo y Judicial de la Federación y de las entidades federativas; los entes autónomos de la Federación y de las entidades federativas; los ayuntamientos de los municipios; los órganos políticos/administrativos de las demarcaciones territoriales del Distrito Federal y las entidades de la administración pública paraestatal, ya sean federales estatales o municipales.

3) EXISTENCIA PERMANENTE

La actividad del ente público se establece por tiempo indefinido, salvo disposición legal en la que se especifique lo contrario.

4) REVELACIÓN SUFICIENTE

Los estados y la información financiera deben de mostrar amplia y claramente la situación financiera y de resultados del ente público.

5) IMPORTANCIA RELATIVA

La información debe mostrar los aspectos importantes de la entidad que fueron reconocidos contablemente.

6) REGISTRO E INTEGRACIÓN PRESUPUESTARIA

La información presupuestaria de los entes públicos se integra en la contabilidad en los mismos términos que se presentan en la ley de Ingresos y en el Decreto del Presupuesto de Egresos, de acuerdo con su naturaleza económica que le corresponda.

El registro presupuestario del ingreso y del egreso en los entes públicos se debe reflejar en la contabilidad, considerando sus efectos patrimoniales y su vinculación con las etapas presupuestarias correspondientes.

7) CONSOLIDACIÓN DE LA INFORMACIÓN FINANCIERA

Los estados financieros de los entes públicos la consolidación se lleva a cabo sumando aritméticamente la información patrimonial que se genera de la contabilidad del ente público, en los sistemas de registro que conforman SCG, considerando los efectos de eliminación de aquellas operaciones que dupliquen su efecto.

8) DEVENGO CONTABLE

H. AYUNTAMIENTO CONSTITUCIONAL
PRESIDENCIA MUNICIPAL
HUIRAMBA, MICHOACÁN
"Unidos hacemos más"
2024 - 2027

PRESIDENTE

H. AYUNTAMIENTO CONSTITUCIONAL
SINDICATURA MUNICIPAL
HUIRAMBA, MICHOACÁN
"Unidos hacemos más"
2024 - 2027

SINDICA

H. AYUNTAMIENTO CONSTITUCIONAL
TESORERÍA MUNICIPAL
HUIRAMBA, MICHOACÁN
"Unidos hacemos más"
2024 - 2027

TESORERO

H. AYUNTAMIENTO CONSTITUCIONAL
CONTRALORIA MUNICIPAL
HUIRAMBA, MICHOACÁN
"Unidos hacemos más"
2024 - 2027

CONTRALORA

000020



MUNICIPIO DE HUIRAMBA, MICHOACAN NOTAS A LOS ESTADOS FINANCIEROS

Los registros contables de los entes públicos se llevarán con base acumulativa. El ingreso devengado, es el momento contable que se realiza cuando existe jurídicamente un derecho de cobro de impuesto, derechos, productos, aprovechamientos y otros ingresos por parte de los entes públicos. El gasto devengado, es el momento contable que refleja el reconocimiento de una obligación de pago a favor de terceros por la recepción de conformidad de bienes, servicios y obra pública contratados; así como de las obligaciones que derivan de tratados, leyes, decretos, resoluciones y sentencias definitivas.

9) VALUACIÓN

Todos los eventos que afecten económicamente al ente público deber ser cuantificados en términos monetarios y se registrarán al costo histórico o al valor económico más objetivo registrándose en moneda nacional.

10) DUALIDAD ECONÓMICA

El ente público debe reconocer en la contabilidad, la representación de las transacciones y algún otro evento que afecte su situación financiera, su composición por los recursos asignados para el logro de sus fines y por sus fuentes, conforme a los derechos y obligaciones.

11) CONSISTENCIA.

Ante la existencia de operaciones similares en un ente público, debe de corresponder un mismo tratamiento contable, el cual debe permanecer a través del tiempo, en tanto no cambie la esencia económica de las operaciones.



H. AYUNTAMIENTO CONSTITUCIONAL
PRESIDENCIA MUNICIPAL
HUIRAMBA, MICHOACÁN
"Unidos hacemos más"
PRESIDENTE
2024 - 2027



H. AYUNTAMIENTO CONSTITUCIONAL
SINDICATURA MUNICIPAL
HUIRAMBA, MICHOACÁN
"Unidos hacemos más"
SINDICA



H. AYUNTAMIENTO CONSTITUCIONAL
TESORERÍA MUNICIPAL
HUIRAMBA, MICHOACÁN
"Unidos hacemos más"
TESORERO
2024 - 2027

000021



H. AYUNTAMIENTO CONSTITUCIONAL
CONTRALORIA MUNICIPAL
HUIRAMBA, MICHOACÁN
"Unidos hacemos más"
CONTRALORA
2024 - 2027



MUNICIPIO DE HUIRAMBA, MICHOACÁN

NOTAS A LOS ESTADOS FINANCIEROS

a) Normatividad Supletoria.

En virtud de la normatividad emitida por el CONAC, el H. Ayuntamiento de Huiramba, Michoacán. No ha requerido la aplicación de normatividad supletoria en materia de Contabilidad Gubernamental. Hasta el ejercicio 2014, el Municipio de Huiramba registraba el gasto devengado en el momento contable que refleja el reconocimiento de un pago a favor de terceros hasta la recepción de los bienes, servicios y obra pública contratada. A partir del 2015 el Municipio de Huiramba reconoce contablemente como gasto devengado, las obligaciones que se derivan de tratados, acuerdos, convenios, resoluciones y toda clase de gastos relacionados con las actividades de primera necesidad para el funcionamiento de la Institución Pública, ya que reconociendo los momentos contables desde el comprometido es cuando el Ayuntamiento obtiene la obligación de llevar a cabo el evento por lo que se firmó el acuerdo.

1. Políticas de Contabilidad Significativas

- a) El Ayuntamiento Constitucional de Huiramba, no se realizó actualizaciones de los activos, pasivos y Hacienda Pública/Patrimonio.
- b) El Ayuntamiento de Huiramba no realiza operaciones que impliquen el pago en moneda extranjera.
- c) No se tienen inversiones en acciones de compañías subsidiarias y asociadas
- d) El Municipio de Huiramba no vende ni transforma inventarios.
- e) Beneficios a empleados. En el Municipio de Huiramba solo se cuenta con beneficio a sus empleados con el pago basado en la antigüedad en caso de retiro voluntario, separación o muerte, de acuerdo con las condiciones generales de trabajo con las que se tomó la firma del contrato ante el Municipio, de tal evento se registran como egresos en el momento que se lleve a cabo por lo que se vuelven exigibles.
- f) Provisiones. El Ayuntamiento de Huiramba no contempla conceptos o hechos de los cuales sea necesario el registro de provisiones adicionales a las que ya se encuentran registradas en los estados financieros, derivadas de las operaciones que regularmente son comprometidas.
- g) Reservas: para dicho efecto no se tienen contemplados ni identificados conceptos o hechos de los cuales sea necesarios el registro de reservas.
- h) Existen algunos cambios en las políticas contables que se han venido aplicando a partir del 01 de enero de 2015 como son:
 1. El reconocimiento del ingreso y el gasto devengado, considerando las reformas a las normas metodologías impuestas por la CONAC.

2. El registro en cuentas de orden presupuestal, donde se consideran los momentos contables del ingreso y el gasto.

H. AYUNTAMIENTO CONSTITUCIONAL
PRESIDENCIA MUNICIPAL
HUIRAMBA, MICHOACÁN
"Unidos hacemos más"
PRESIDENTE
2024-2027

H. AYUNTAMIENTO CONSTITUCIONAL
SINDICATURA MUNICIPAL
HUIRAMBA, MICHOACÁN
"Unidos hacemos más"
SINDICA
2024-2027

H. AYUNTAMIENTO CONSTITUCIONAL
TESORERÍA MUNICIPAL
HUIRAMBA, MICHOACÁN
"Unidos hacemos más"
TESORERO
2024-2027

H. AYUNTAMIENTO CONSTITUCIONAL
CONTRALORIA MUNICIPAL
HUIRAMBA, MICHOACÁN
"Unidos hacemos más"
CONTRALORA
2024-2027

000022



MUNICIPIO DE HUIRAMBA, MICHOACÁN

NOTAS A LOS ESTADOS FINANCIEROS

Los cambios antes mencionados tienen un efecto relevante en la información financiera que presenta el Ayuntamiento de Huiramba, de tal manera que los movimientos que se pueden cuantificar y así poder expresarlo en el Estado de Variaciones en la Hacienda Pública.

- i) Reclasificaciones: el importe de las reclasificaciones, así como sus conceptos, que afectan el patrimonio sobre el presente caso es mostrado en el Estado de Situación Financiera, así como también en el Estado de Variaciones en la Hacienda Pública.
- j) Depuración y Cancelación de Saldos: sobre la presente situación se informa que como no son operaciones recurrentes, no se han establecido controles para cuantificar su importe, pero cabe señalar que en caso de que existieran, se procedería a documentar su procedencia.

2. Posición en Moneda Extranjera y Protección por Riesgo Cambiario.

Para tal efecto el Municipio de Huiramba no realiza operaciones en moneda extranjera, por lo que no se tienen derechos u obligaciones de esta naturaleza.

7. Reporte Analítico del Activo.

MUNICIPIO DE HUIRAMBA
Estado Analítico del Activo
Del 1 de Enero al 31 de Marzo de 2026
(Cifras en Pesos)

Concepto	Saldo Inicial	Cargos del Periodo	Abonos del Periodo	Saldo Final	Variación del Periodo
ACTIVO	55,861,928	33,041,591	32,093,079	56,810,440	948,512
Activo Circulante	4,092,671	32,857,351	32,093,079	4,856,943	764,272
Efectivo y Equivalentes	2,929,064	18,205,697	17,451,600	3,683,161	754,096
Derechos a Recibir Efectivo o Equivalentes	987,078	14,651,654	14,641,478	997,254	10,175
Derechos a Recibir Bienes o Servicios	176,529	0	0	176,529	0
Inventarios	0	0	0	0	0
Almacenes	0	0	0	0	0
Estimación por Pérdida o Deterioro de Activos Circulantes	0	0	0	0	0
Otros Activos Circulantes	0	0	0	0	0
Activo No Circulante	51,769,257	184,240	0	51,953,497	184,240
Inversiones Financieras a Largo Plazo	0	0	0	0	0
Derechos a Recibir Efectivo o Equivalentes a Largo Plazo	0	0	0	0	0
Bienes Inmuebles, Infraestructura y Construcciones en Proceso	44,701,182	0	0	44,701,182	0
Bienes Muebles	6,789,474	184,240	0	6,973,714	184,240



H. AYUNTAMIENTO CONSTITUCIONAL
SINDICATURA MUNICIPAL
"Unidos hacemos más"

2024 - 2027
Evelia D
SINDICA



H. AYUNTAMIENTO CONSTITUCIONAL
TESORERÍA MUNICIPAL
"Unidos hacemos más"

2024 - 2027
000023
TESORERO



H. AYUNTAMIENTO CONSTITUCIONAL
CONTROLORIA MUNICIPAL
"Unidos hacemos más"

2024 - 2027
[Signature]
CONTRALORA



MUNICIPIO DE HUIRAMBA, MICHOACAN
NOTAS A LOS ESTADOS FINANCIEROS

Activos Intangibles	63,808	0	0	63,808	0
Depreciación, Deterioro y Amortización Acumulada de Bienes	-827,442	0	0	-827,442	0
Activos Diferidos	1,042,235	0	0	1,042,235	0
Estimación por Pérdida o Deterioro de Activos no Circulantes	0	0	0	0	0
Otros Activos no Circulantes	0	0	0	0	0

VARIACIONES DEL ACTIVO

<i>Principales Variaciones</i>	<i>Explicación y/o Justificación</i>
a) Inversiones en Valores	Durante el primer trimestre 2026, no se tuvo inversiones en valores
b) Patrimonio de Organismo descentralizados de control presupuestario indirecto	El Ayuntamiento de Huiramba, no lleva el control presupuestario de dichos organismos, ya que ellos tienen sus propios recursos y patrimonio propios.
c) Inversiones en empresas de participación mayoritaria	El Ayuntamiento de Huiramba no tiene inversiones en empresas del sector público y/o privado.
d) Inversiones en empresas de participación minoritaria	El Ayuntamiento de Huiramba no tiene inversiones en empresas del sector público y/o privado.
e) Patrimonio de Organismos Descentralizados de control presupuestario directo	El Ayuntamiento de Huiramba, no lleva el control presupuestario de dichos organismos, ya que ellos tienen sus propios recursos y patrimonio propios.



H. AYUNTAMIENTO CONSTITUCIONAL
PRESIDENCIA MUNICIPAL H. AYUNTAMIENTO CONSTITUCIONAL
H. JIRAMBA, MICHOACÁN SINDICATURA MUNICIPAL
"Unidos hacemos más" HUIRAMBA, MICHOACÁN
"Unidos hacemos más"
PRESIDENTE 2024-2027
SINDICA 2024-2027



H. AYUNTAMIENTO CONSTITUCIONAL
TESORERÍA MUNICIPAL
HUIRAMBA, MICHOACÁN
"Unidos hacemos más"
TESORERO 2024-2027



H. AYUNTAMIENTO CONSTITUCIONAL
CONTROLORÍA MUNICIPAL
HUIRAMBA, MICHOACÁN
"Unidos hacemos más"
000024
2024-2027
CONTRALORA



MUNICIPIO DE HUIRAMBA, MICHOACAN
NOTAS A LOS ESTADOS FINANCIEROS

8. Fideicomisos, Mandatos o Análogos.

El Ayuntamiento de Huiramba no maneja ningún tipo de Fideicomisos, Mandatos o análogos.

9. Reporte de la Recaudación.

a) Análisis del comportamiento de la recaudación correspondiente al ente público o cualquier tipo de ingreso, de forma separada de los ingresos locales de los federales:

MUNICIPIO DE HUIRAMBA						
Resultados de Ingresos - Datos acumulados al 31 de Marzo del 2026						
(PESOS)						
Concepto (b)	2021 (c)	2022 (c)	2023 (c)	2024 (c)	2025 (c)	2026 (d)
1. Ingresos de Libre Disposición (1=A+B+C+D+E+F+G+H+I+J+K+L)	20,335,782	19,599,638	22,002,033	32,368,852	30,832,369	10,106,766
A. Impuestos	1,130,982	801,452	582,386	706,933	1,905,636	1,306,309
B. Cuotas y Aportaciones de Seguridad Social	0	0	0	0	0	0
C. Contribuciones de Mejoras	0	136,625	0	0	286,000	0
D. Derechos	796,600	859,532	810,078	1,238,445	1,676,900	652,913
E. Productos	5,783	35,711	6,700	81,847	78,474	6,386
F. Aprovechamientos	1,648,418	0	510,923	3,021,319	85,780	3,192
G. Ingresos por Venta de Bienes y Prestación de Servicios	0	0	0	0	0	0
H. Participaciones	16,753,999	17,766,319	20,091,947	26,505,736	26,799,579	8,137,966
I. Incentivos Derivados de la Colaboración Fiscal	0	0	0	0	0	0
J. Transferencias y Asignaciones	0	0	0	0	0	0
K. Convenios	0	0	0	0	0	0
L. Otros Ingresos de Libre Disposición	0	0	0	814,572	0	0
2. Transferencias Federales Etiquetadas (2=A+B+C+D+E)	10,477,668	17,397,980	16,672,671	22,777,306	22,809,284	4,534,713

H. AYUNTAMIENTO CONSTITUCIONAL
PRESIDENCIA MUNICIPAL
H. JIRAMBA, MICHOACÁN
"Unidos hacemos más"

PRESIDENTE

H. AYUNTAMIENTO CONSTITUCIONAL
SINDICATURA MUNICIPAL
HUIRAMBA, MICHOACÁN

SINDICA

H. AYUNTAMIENTO CONSTITUCIONAL
TESORERÍA MUNICIPAL
HUIRAMBA, MICHOACÁN
"Unidos hacemos más"

TESORERO

000025

H. AYUNTAMIENTO CONSTITUCIONAL
CONTROLORIA MUNICIPAL
HUIRAMBA, MICHOACÁN
"Unidos hacemos más"

CONTRALORA



MUNICIPIO DE HUIRAMBA, MICHOACAN

NOTAS A LOS ESTADOS FINANCIEROS

A. Aportaciones	10,477,668	17,397,980	15,637,876	21,144,486	19,373,872	3,961,971
B. Convenios	0	0	1,034,795	1,632,820	3,435,412	572,742
C. Fondos Distintos de Aportaciones	0	0	0	0	0	0
D. Transferencias, Asignaciones, Subsidios y Subvenciones, y Pensiones y Jubilaciones	0	0	0	0	0	0
E. Otras Transferencias Federales Etiquetadas	0	0	0	0	0	0
3. Ingresos Derivados de Financiamientos (3=A)	0	0	0	0	0	0
A. Ingresos Derivados de Financiamientos	0	0	0	0	0	0
4. Total de Resultados de Ingresos (4=1+2+3)	30,813,450	36,997,618	38,674,704	55,146,158	53,641,653	14,641,478
Datos Informativos						
1. Ingresos Derivados de Financiamientos con Fuente de Pago de Recursos de Libre Disposición	0	0	0	0	0	0
2. Ingresos derivados de Financiamientos con Fuente de Pago de Transferencias Federales Etiquetadas	0	0	0	0	0	0
3. Ingresos Derivados de Financiamiento (3 = 1 + 2)	0	0	0	0	0	0

10. Información sobre la Deuda y el Reporte Análítico de la Deuda.

Sobre el presente punto, el Municipio de Huiramba, Mich. No tiene Deuda con alguna institución de Banca Múltiple o con el Gobierno del Estado que esté afectando financieramente el ente público.

MUNICIPIO DE HUIRAMBA
 Estado Análítico de la Deuda y Otros Pasivos
 Del 1 de Enero al 31 de Marzo de 2026
 (Cifras en Pesos)

Denominación de las Deudas	Moneda de Contratación	Institución o País Acreedor	Saldo Inicial del Periodo	Saldo Final del Periodo
DEUDA PÚBLICA				
Corto Plazo				
Deuda Interna			0	0
Instituciones de Crédito	Peso	México	0	0

000026

PRESIDENTE

SINDICA

TESORERO

CONTRALORA

2024 - 2027

2024 - 2027



MUNICIPIO DE HUIRAMBA, MICHOACAN
NOTAS A LOS ESTADOS FINANCIEROS

Títulos y Valores	Peso	México	0	0
Arrendamientos Financieros	Peso	México	0	0
Deuda Externa				
Organismos Financieros Internacionales	Peso	México	0	0
Deuda Bilateral	Peso	México	0	0
Títulos y Valores	Peso	México	0	0
Arrendamientos Financieros	Peso	México	0	0
Subtotal de Deuda Pública a Corto Plazo			0	0
Largo Plazo				
Deuda Interna				
Instituciones de Crédito	Peso	México	0	0
Títulos y Valores	Peso	México	0	0
Arrendamientos Financieros	Peso	México	0	0
Deuda Externa				
Organismos Financieros Internacionales	Peso	México	0	0
Deuda Bilateral	Peso	México	0	0
Títulos y Valores	Peso	México	0	0
Arrendamientos Financieros	Peso	México	0	0
Subtotal de Deuda Pública a Largo Plazo			0	0
Total de Otros Pasivos	Peso	México	13,486,956	7,547,394
Total de Deuda Pública y Otros Pasivos			13,486,956	7,547,394

11. Calificaciones Otorgadas.

El Municipio de Huiramba, Mich. No ha realizado ninguna transacción la cual sea sujeta para otorgar una calificación crediticia.



H. AYUNTAMIENTO CONSTITUCIONAL
PRESIDENCIA MUNICIPAL
HUIRAMBA, MICHOACÁN
"Unidos hacemos más"
PRESIDENTE
2024 - 2027



H. AYUNTAMIENTO CONSTITUCIONAL
SINDICATURA MUNICIPAL
HUIRAMBA, MICHOACÁN
"Unidos hacemos más"
SINDICA
2024 - 2027



H. AYUNTAMIENTO CONSTITUCIONAL
TESORERÍA MUNICIPAL
HUIRAMBA, MICHOACÁN
"Unidos hacemos más"
TESORERO
2024 - 2027



H. AYUNTAMIENTO CONSTITUCIONAL
CONTRALORIA MUNICIPAL
HUIRAMBA, MICHOACÁN
"Unidos hacemos más"
CONTRALORA
2024 - 2027
-000027



MUNICIPIO DE HUIRAMBA, MICHOACÁN
NOTAS A LOS ESTADOS FINANCIEROS

12. Proceso de Mejora.

a) Políticas de Control interno. Dentro del Municipio de Huiramba, se cuenta con la implementación del Bando de Gobierno que fue autorizado y publicado en el Periódico Oficial del Estado. Sin embargo, no se cuenta con políticas perfectamente formuladas y autorizadas para poder implementarlas, solo se recurre a la formulación de oficios entre dependencias centralizadas para la solicitud, entrega, información y requerimientos que se pidan por orden de gobierno.

b) Medidas de desempeño financiero, metas y alcance. El Municipio de Huiramba cuenta con la formulación e implementación del presupuesto basado en resultados, el cual consta de programas los cuales se pueden adaptar a las metas y alcances que se requieren para obtener los resultados contemplados. Cabe resaltar que a partir del año 2021 se estará implementando dentro del sistema de contabilidad la nueva Ley de Disciplina Financiera, que tiene objetivos muy claros como son:

- Reducir el costo de financiamiento a los gobiernos locales responsables.
- Moderar el endeudamiento interno.

13. **Información por Segmentos.** Se detalla a continuación la información por Unidad Responsable, de acuerdo con el presupuesto aprobado y sus modificaciones:

MUNICIPIO DE HUIRAMBA
Estado Analítico del Ejercicio del Presupuesto de Egresos
Clasificación Administrativa
Del 1 de Enero al 31 de Marzo de 2026
(Cifras en Pesos)

Concepto	Egresos					Subejercicio
	Aprobado	Ampliaciones/ (Reducciones)	Modificado	Devengado	Pagado	
Sin Ramo/Dependencia	68,009,133	311,034	68,320,167	7,923,186	7,923,186	60,396,980
PRESIDENCIA	12,553,491	27,500	12,580,991	2,088,594	2,088,594	10,492,397
REGIDORES	3,950,156	0	3,950,156	811,286	811,286	3,138,870
SINDICATURA	1,388,961	0	1,388,961	209,191	209,191	1,179,770
SECRETARIA	548,571	0	548,571	89,638	89,638	458,933
TESORERIA	5,472,649	2,600	5,475,249	330,343	330,343	5,144,906
CONTRALORIA	719,501	0	719,501	128,024	128,024	591,477
OFICIALIA Y COORDINACION DE SERVICIOS MUNICIPALES	9,379,834	242,400	9,622,234	1,761,351	1,761,351	7,860,883
COORDINACIÓN DE URBANISMO Y OBRAS PUBLICAS	19,624,436	0	19,624,436	263,335	263,335	19,361,101

H. AYUNTAMIENTO CONSTITUCIONAL
PRESIDENTE
HUIRAMBA, MICHOACÁN
"Unidos hacemos más"
2024 - 2027

H. AYUNTAMIENTO CONSTITUCIONAL
SINDICA
HUIRAMBA, MICHOACÁN
"Unidos hacemos más"
2024 - 2027

H. AYUNTAMIENTO CONSTITUCIONAL
TESORERO
HUIRAMBA, MICHOACÁN
"Unidos hacemos más"
2024 - 2027

H. AYUNTAMIENTO CONSTITUCIONAL
CONTRALORA
HUIRAMBA, MICHOACÁN
"Unidos hacemos más"
2024 - 2027

000028



MUNICIPIO DE HUIRAMBA, MICHOACÁN
NOTAS A LOS ESTADOS FINANCIEROS

COORDINACIÓN DE DESARROLLO SOCIAL Y RURAL	494,882	0	494,882	97,235	97,235	397,648
DIF MUNICIPAL	2,013,426	0	2,013,426	214,902	214,902	1,798,525
COORDINACIÓN DE TURISMO, CULTURA, JUVENTUD Y DEPORTE	787,697	0	787,697	75,626	75,626	712,071
SEGURIDAD PÚBLICA	11,075,530	38,534	11,114,063	1,853,664	1,853,664	9,260,399
Total del Egreso	68,009,133	311,034	68,320,167	7,923,186	7,923,186	60,396,980

1. Eventos Posteriores al Cierre.

En este punto el ente público el efecto a sus estados financieros de aquellos hechos ocurridos en el período posterior al que informa, que proporcionan mayor evidencia sobre eventos que le afectan económicamente y que no se conocían a la fecha del cierre.

2. Partes Relacionadas.

En el Municipio de Huiramba no existen partes relacionadas que influyan significativamente en la toma de decisiones operativas y financieras.

3. Responsabilidad sobre la presentación razonable de la Información Contable.

En el primer trimestre 2026, de conformidad con la legislación aplicable, el Ayuntamiento de Huiramba, Mich. elabora y presenta la información financiera antes mencionada respecto al periodo comprendido por la misma, sin que ello implique la responsabilidad de las cifras que pudieran prepararse en periodos en los cuales no tuvo participación en las operaciones financieras y presupuestales de la entidad y que pudieran tener repercusiones posteriores.

NOTAS DE DESGLOSE

1) NOTAS AL ESTADO DE ACTIVIDADES

✓ INGRESOS Y OTROS BENEFICIOS



MUNICIPIO DE HUIRAMBA
Estado de Actividades

Del 1 de Enero al 31 de Marzo de 2026

(Cifras en Pesos)



000029

H. AYUNTAMIENTO CONSTITUCIONAL
PRESIDENCIA MUNICIPAL
H. JIRAMBA, MICHOACÁN
"Unidos hacemos más"

AYUNTAMIENTO CONSTITUCIONAL
SINDICATURA MUNICIPAL
HUIRAMBA, MICHOACÁN
"Unidos hacemos más"

H. AYUNTAMIENTO CONSTITUCIONAL
TESORERÍA MUNICIPAL
HUIRAMBA, MICHOACÁN
"Unidos hacemos más"

H. AYUNTAMIENTO CONSTITUCIONAL
CONTRALORIA MUNICIPAL
HUIRAMBA, MICHOACÁN
"Unidos hacemos más"

PRESIDENTE

SINDICA

TESORERO

CONTRALORA



MUNICIPIO DE HUIRAMBA, MICHOACÁN

NOTAS A LOS ESTADOS FINANCIEROS

Concepto	2026	2025
INGRESOS Y OTROS BENEFICIOS		
Ingresos de Gestión	1,968,800	4,312,998
Impuestos	1,306,309	1,905,636
Cuotas y Aportaciones de Seguridad Social	0	0
Contribuciones de Mejoras	0	286,000
Derechos	652,913	1,992,086
Productos	6,386	43,495
Aprovechamientos	3,192	85,780
Ingresos por Venta de Bienes y Prestación de Servicios	0	0
Participaciones, Aportaciones, Convenios, Incentivos Derivados de	12,672,679	49,608,863
Participaciones, Aportaciones, Convenios, Incentivos Derivados de la Colaboración Fiscal y Fondos Distintos de Aportaciones	12,672,679	49,608,863
Transferencias, Asignaciones, Subsidios y Subvenciones, y Pensiones y Jubilaciones	0	0
Otros Ingresos y Beneficios	0	0
Ingresos Financieros	0	0
Incremento por Variación de Inventarios	0	0
Disminución del Exceso de Estimaciones por Pérdida o Deterioro u Obsolescencia	0	0
Disminución del Exceso de Provisiones	0	0
Otros Ingresos y Beneficios Varios	0	0
Total de Ingresos y Otros Beneficios	14,641,478	53,921,861
GASTOS Y OTRAS PÉRDIDAS		
Gastos de Funcionamiento	6,676,454	33,482,798
Servicios Personales	4,810,933	19,144,662
Materiales y Suministros	286,046	3,670,979
Servicios Generales	1,579,476	10,667,157
Transferencias, Asignaciones, Subsidios y Otras Ayudas	1,062,492	5,407,398
Transferencias Internas y Asignaciones al Sector Público	0	0
Transferencias al Resto del Sector Público	0	0
Subsidios y Subvenciones	545,447	1,031,965
Ayudas Sociales	517,045	4,375,433
Pensiones y Jubilaciones	0	0
Transferencias a Fideicomisos, Mandatos y Contratos Análogos	0	0



000030

H. AYUNTAMIENTO CONSTITUCIONAL
PRESIDENCIA MUNICIPAL
HUIRAMBA, MICHOACÁN
"Unidos hacemos más"
2024 - 2027

SINDICATURA MUNICIPAL
HUIRAMBA, MICHOACÁN
"Unidos hacemos más"
2024 - 2027

H. AYUNTAMIENTO CONSTITUCIONAL
TESORERÍA MUNICIPAL
HUIRAMBA, MICHOACÁN
"Unidos hacemos más"
2024 - 2027

H. AYUNTAMIENTO CONSTITUCIONAL
CONTRALORIA MUNICIPAL
HUIRAMBA, MICHOACÁN
"Unidos hacemos más"
2024 - 2027



MUNICIPIO DE HUIRAMBA, MICHOACAN NOTAS A LOS ESTADOS FINANCIEROS

Transferencias a la Seguridad Social	0	0
Donativos	0	0
Transferencias al Exterior	0	0
Participaciones y Aportaciones	0	0
Participaciones	0	0
Aportaciones	0	0
Convenios	0	0
Intereses, Comisiones y Otros Gastos de la Deuda Pública	0	0
Intereses de la Deuda Pública	0	0
Comisiones de la Deuda Pública	0	0
Gastos de la Deuda Pública	0	0
Costo por Coberturas	0	0
Apoyos Financieros	0	0
Otros Gastos y Pérdidas Extraordinarias	0	897,333
Estimaciones, Depreciaciones, Deterioros, Obsolescencia y Amortizaciones	0	897,333
Provisiones	0	0
Disminución de Inventarios	0	0
Otros Gastos	0	0
Inversión Pública	0	19,979,742
Inversión Pública no Capitalizable	0	19,979,742
Total de Gastos y Otras Pérdidas	7,738,946	59,767,271
Resultados del Ejercicio (Ahorro/Desahorro)	6,902,532	-5,845,410

II) NOTAS AL ESTADO DE SITUACIÓN FINANCIERA

ACTIVO

1. Efectivo y Equivalentes

Durante el presente primer trimestre emitido por el Municipio de Huiramba, Mich, no registro operaciones relacionadas con Fondo de Afectación Específica e Inversiones Temporales a 3 meses.



H. AYUNTAMIENTO CONSTITUCIONAL

AYUNTAMIENTO CONSTITUCIONAL

H. AYUNTAMIENTO CONSTITUCIONAL

H. AYUNTAMIENTO CONSTITUCIONAL
CONTRALORIA MUNICIPAL
HUIRAMBA, MICHOACAN
"Unidos hacemos más"
2024 - 2027

PRESIDENTE 2024 - 2027

SINDICA

TESORERO 2024 - 2027

CONTRALORA

Balanza de Comprobación



MUNICIPIO DE HUIRAMBA, MICHOACAN

NOTAS A LOS ESTADOS FINANCIEROS

MUNICIPIO DE HUIRAMBA						
ESTADO DE MICHOACAN						
Del 01/ene./2025 Al 31/mar./2026						
Cuentas con saldo y/o movimientos acumulado. (De la cuenta: 1000 a la 9999)						
Cuenta	Nombre de la cuenta	SALDO ANTERIOR		MOVIMIENTOS		SALDO ACTUAL
		DEUDOR	DEUDOR	ACREEDOR	DEUDOR	
1000	ACTIVO	\$55,861,928.17	\$38,104,114.42	\$34,108,223.71		\$75,623,014.70
1100	ACTIVO CIRCULANTE	\$4,092,671.33	\$27,353,755.10	\$33,226,092.78		\$4,092,671.33
1110	EFFECTIVO Y EQUIVALENTES	\$2,929,064.25	\$15,562,030.91	\$21,457,822.88		\$2,929,064.25
1112	BANCOS/TESORERÍA	\$2,929,064.25	\$15,562,030.91	\$21,457,822.88		\$2,929,064.25
1112-01	BANCOMER	\$11,355.80	\$0.00	\$0.00		\$11,355.80
1112-01-01	BANCOMER 2014	\$4,073.37	\$0.00	\$0.00		\$4,073.37
1112-01-01-01	CTA GRAL 2014 0197224680	\$735.49	\$0.00	\$0.00		\$735.49
1112-01-01-02	CTA I.P. 2014 0197224346	\$809.73	\$0.00	\$0.00		\$809.73
1112-01-01-06	CTA M. U FORTAMUN 0197493029	\$2,528.15	\$0.00	\$0.00		\$2,528.15
1112-01-02	BANCOMER 2011	\$2,033.51	\$0.00	\$0.00		\$2,033.51
1112-01-02-01	CTA EJERCICIO 2011 0172882442	\$2,033.51	\$0.00	\$0.00		\$2,033.51
1112-01-03	EJERCICIO 2015	\$5,248.92	\$0.00	\$0.00		\$5,248.92
1112-01-03-01	CTA F. IV 2015 0198212775	\$556.35	\$0.00	\$0.00		\$556.35
1112-01-03-02	CTA F. III 2015 0198212929	\$289.01	\$0.00	\$0.00		\$289.01
1112-01-03-03	CTA SERV PUB MPALES 0199319468	\$2,967.80	\$0.00	\$0.00		\$2,967.80
1112-01-03-04	CTA PROGRAMA 3X1 PARA MIGRANTES 0199943809	\$1,097.42	\$0.00	\$0.00		\$1,097.42
1112-01-03-06	CUENTA INGRESOS PROPIOS 2015 0101523279	\$338.34	\$0.00	\$0.00		\$338.34
1112-03	BANORTE	\$45.28	\$0.00	\$0.00		\$45.28
1112-03-02	EJERCICIO 2016	\$10.15	\$0.00	\$0.00		\$10.15
1112-03-02-04	EMPLEO TEMPORAL ***9641	\$10.15	\$0.00	\$0.00		\$10.15
1112-03-03	EJERCICIO 2017	\$35.13	\$0.00	\$0.00		\$35.13
1112-03-03-03	FONDO IV 0487800449	\$35.13	\$0.00	\$0.00		\$35.13
1112-04	SANTANDER	\$727.62	\$0.00	\$0.00		\$727.62
1112-04-02	FORTALECE 65505600271	\$626.62	\$0.00	\$0.00		\$626.62
1112-04-06	ECOSITIO 22000505796	\$101.00	\$0.00	\$0.00		\$101.00
1112-05	AFIRME	\$2,916,935.55	\$15,562,030.91	\$21,457,822.88		\$2,916,935.55
1112-05-01	NOM PRESIDENCIA 187122252	\$26.84	\$3,586,273.90	\$3,586,247.67		\$26.84
1112-05-02	NOM SEG PUB Y PC 187122406	\$14,771.13	\$1,505,734.81	\$1,491,010.76		\$14,771.13
1112-05-03	PROGRAMAS REGIONALES 187122236	\$296.96	\$0.00	\$0.00		\$296.96
1112-05-06	ESPACIOS PUBLICOS Y PARTICIPACION COMUNITARIA 187122414	-\$1.00	\$0.00	\$0.00		-\$1.00
1112-05-07	FORTALECIMIENTO FINANCIERO 187123909	\$0.05	\$0.00	\$0.00		\$0.05
1112-05-11	FONDO III 2018 CTA. 187123992	\$17.73	\$0.00	\$0.00		\$17.73
1112-05-12	INGRESOS PROPIOS **4476	\$11,239.87	\$395,950.20	\$2,172,395.10		\$11,239.87
1112-05-14	INSTANCIA DE LA MUJER ***4453	\$35.11	\$0.00	\$0.00		\$35.11
1112-05-15	GENERAL 2019 CTA. 187125057	\$10.62	\$0.00	\$0.00		\$10.62

H. AYUNTAMIENTO CONSTITUCIONAL
PRESIDENCIA MUNICIPAL
H. JEFES DE CARRIALES
"Unidos hacemos más"
2024 - 2027

Eudicio
H. AYUNTAMIENTO CONSTITUCIONAL
SINDICATURA MUNICIPAL
2024 - 2027

H. AYUNTAMIENTO CONSTITUCIONAL
TESORERÍA MUNICIPAL
HUIRAMBA, MICHOACÁN
"Unidos hacemos más"
2024 - 2027

000032
H. AYUNTAMIENTO CONSTITUCIONAL
CONTRALORIA MUNICIPAL
HUIRAMBA, MICHOACÁN
"Unidos hacemos más"
2024 - 2027
CONTRALORA



MUNICIPIO DE HUIRAMBA, MICHOACAN
NOTAS A LOS ESTADOS FINANCIEROS

1112-05-21	FONDO III 2021 CTA 187127076	\$5.97	\$0.00	\$0.00	\$5.97
1112-05-25	FONDO IV 2022 CTA***187128072	-\$1.00	\$0.00	\$0.00	-\$1.00
1112-05-28	APORTACIONES DE BENEFICIARIOS	\$0.33	\$0.00	\$0.00	\$0.33
1112-05-36	FONDO GENERAL 2024 CTA***0050	-\$127.05	\$4,983,821.19	\$5,515,075.53	-\$127.05
1112-05-37	FONDO III 2024 CTA***0077	\$0.01	\$0.00	\$0.00	\$0.00
1112-05-38	FONDO IV 2024 CTA***0069	\$49,956.96	\$0.00	\$0.00	\$0.01
1112-05-40	REGULARIZACION VEHICULOS **0395	\$49,956.96	\$0.00	\$0.00	\$49,956.96
1112-05-41	CTA. 187131278 FONDO IV 2025	\$889.33	\$0.00	\$889.23	\$889.33
1112-05-42	CTA. 187131243 FONDO III 2025	\$2,778,935.57	\$46,744.71	\$2,825,681.24	\$2,778,935.57
1112-05-43	CTA. 187131332 APORT BENEFICIARIOS	\$45,968.85	\$0.00	\$45,968.85	\$45,968.85
1112-05-44	CTA. 187131286 FAEISPUM 2025S	\$14,909.27	\$0.00	\$14,813.65	\$14,909.27
1112-05-45	CTA. 187132223 FONDO IV 2026	\$0.00	\$1,452,240.64	\$1,450,085.73	\$2,154.91
1112-05-46	CTA. 187132231 FONDO III 2026	\$0.00	\$1,844,421.38	\$250.00	\$1,844,171.38
1112-05-47	CTA 187132290 FAEISPUM 2026	\$0.00	\$572,741.81	\$250.00	\$572,491.81

2. Derechos a Recibir Efectivo y Equivalentes

- **Cuentas por cobrar, Deudores Diversos e Ingresos por recuperar a Corto Plazo**

Este apartado se integra principalmente por deudores diversos, deudores por gastos a comprobar, deudores por anticipo de nómina, otros deudores, impuestos por acreditar, las cuales se pueden observar en el Estado de Situación Financiera:

PARTIDA	CONCEPTO	IMPORTE
1122-01	Gastos para comprobar por funcionarios	298,916.72
1122-03	Subsidio al empleo	139,355.13
1123-01	Funcionarios	148,453.00
1123-02	Empleados	100,548.69
1123-03	Otros Deudores	-
	TOTAL	687,273.54

3. Inventarios

H. AYUNTAMIENTO CONSTITUCIONAL
PRESIDENCIA MUNICIPAL
HUIRAMBA, MICHOACÁN
"Unidos hacemos más"
PRESIDENTE
2024 - 2027

H. AYUNTAMIENTO CONSTITUCIONAL
SINDICATURA MUNICIPAL
HUIRAMBA, MICHOACÁN
"Unidos hacemos más"
SINDICA
2024 - 2027

H. AYUNTAMIENTO CONSTITUCIONAL
TESORERÍA MUNICIPAL
HUIRAMBA, MICHOACÁN
"Unidos hacemos más"
TESORERO
2024 - 2027

ESTADOS UNIDOS MEXICANOS
H. AYUNTAMIENTO CONSTITUCIONAL
CONTRALORIA MUNICIPAL
HUIRAMBA, MICHOACÁN
"Unidos hacemos más"
2024 - 2027
CONTRALORA



MUNICIPIO DE HUIRAMBA, MICHOACAN NOTAS A LOS ESTADOS FINANCIEROS

Durante el primer trimestre 2026, por los meses de enero a marzo, de esta entidad no presentó registro alguno de dichas operaciones financieras relacionadas con inventarios.

4. Almacenes

Durante el primer trimestre 2026, por los meses de enero a marzo, de esta entidad no presentó registro alguno de dichas operaciones financieras relacionadas con almacenes.

5. Inversiones Financieras

Sobre el presente rubro no se tiene registro durante el primer trimestre 2026 de enero a marzo, tal y como se muestra en el estado de situación financiera.

6. Bienes Muebles e Inmuebles e Intangibles

6.1 Bienes Inmuebles

Considerando lo mencionado en lo referente a las bases de preparación de los Estados Financieros, el importe de este rubro al cierre del primer trimestre 2026 es por la cantidad de \$ 39, 024, 986.36 . El cual es integrado por las construcciones en proceso en Bienes de Dominio Público, tal y como se muestra a continuación derivado de las operaciones que se realizaron en el rubro antes mencionado.

1230	BIENES INMUEBLES, INFRAESTRUCTURA Y CONSTRUCCIONES EN PROCESO	\$44,701,182.36	\$0.00	\$44,701,182.36
1231	TERRENOS	\$2,655,196.00	\$0.00	\$2,655,196.00
1231-01	BIBLIOTECA PUBLICA	\$1,258.00	\$0.00	\$1,258.00
1231-02	BODEGA MUNICIPAL	\$10,681.00	\$0.00	\$10,681.00
1231-03	LA LAGUNITA Y LA JOYA DE LOS RAMIREZ	\$1,143,257.00	\$0.00	\$1,143,257.00
1235	CONSTRUCCIONES EN PROCESO EN BIENES DE DOMINIO PÚBLICO	\$1,500,000.00	\$0.00	\$1,500,000.00
1235-1	Edificación Habitacional en Proceso	\$39,024,986.36	\$0.00	\$39,024,986.36
1235-1-61101	Vivienda terminada.	\$7,948,718.62	\$0.00	\$7,948,718.62
1235-1-61103	Mejoramiento de vivienda.	\$1,662,500.00	\$0.00	\$1,662,500.00



H. AYUNTAMIENTO CONSTITUCIONAL
PRESIDENCIA MUNICIPAL
HUIRAMBA, MICHOACÁN
"Unidos hacemos más"
PRESIDENTE
2024 - 2027

H. AYUNTAMIENTO CONSTITUCIONAL
SECRETARÍA MUNICIPAL
HUIRAMBA, MICHOACÁN
"Unidos hacemos más"
SINDICA

H. AYUNTAMIENTO CONSTITUCIONAL
TESORERÍA MUNICIPAL
HUIRAMBA, MICHOACÁN
"Unidos hacemos más"
TESORERO 2024 - 2027

H. AYUNTAMIENTO CONSTITUCIONAL
CONTRALORIA MUNICIPAL
HUIRAMBA, MICHOACÁN
"Unidos hacemos más"
CONTRALORA
000034



MUNICIPIO DE HUIRAMBA, MICHOACAN

NOTAS A LOS ESTADOS FINANCIEROS

1235-2	Edificación no Habitacional en Proceso	\$6,286,218.62	\$0.00	\$6,286,218.62
1235-2-61206	Espacios deportivos, recreativos y turísticos.	\$15,012,146.08	\$0.00	\$15,012,146.08
1235-2-61207	Infraestructura educativa.	\$5,041,220.98	\$0.00	\$5,041,220.98
1235-2-61208	Infraestructura en salud.	\$9,283,101.31	\$0.00	\$9,283,101.31
1235-2-61209	Instalaciones públicas.	\$648,000.00	\$0.00	\$648,000.00
1235-2-61210	Estudios y proyectos no habitacionales.	\$39,823.79	\$0.00	\$39,823.79
1235-3	Construcción de Obras para el Abastecimiento de Agua, Petróleo, Gas, Electricidad y Telecomunicaciones en Proceso	\$15,814,121.66	\$0.00	\$15,814,121.66
1235-3-61301	Extracción, conducción y suministro de agua.	\$3,448,317.32	\$0.00	\$3,448,317.32
1235-3-61302	Generación y suministro de energía eléctrica	\$95,700.00	\$0.00	\$95,700.00
1235-3-61304	Proyectos de abastecimiento de agua, electricidad y telecomunicaciones.	\$3,141,307.58	\$0.00	\$3,141,307.58
1235-3-61305	Agua potable.	\$9,128,796.76	\$0.00	\$9,128,796.76
1235-3-61307	Drenajes.	\$13,708,017.98	\$0.00	\$13,708,017.98
1235-4	División de Terrenos y Construcción de Obras de Urbanización en Proceso	\$13,708,017.98	\$0.00	\$13,708,017.98
1235-4-61402	Obras de urbanización.	-\$13,458,017.98	\$0.00	-\$13,458,017.98
1235-5	Construcción de Vías de Comunicación en Proceso	\$500,000.00	\$0.00	\$500,000.00
1235-5-61502	Caminos rurales.	-\$13,958,017.98	\$0.00	-\$13,958,017.98
1235-5-61503	Puentes y pasos a desnivel.	\$3,000,000.00	\$0.00	\$3,000,000.00
1236	CONSTRUCCIONES EN PROCESO EN BIENES PROPIOS	\$3,000,000.00	\$0.00	\$3,000,000.00
1236-4	División de Terrenos y Construcción de Obras de Urbanización en Proceso	\$3,000,000.00	\$0.00	\$3,000,000.00
1236-4-62402	Obras de urbanización.	\$21,000.00	\$0.00	\$21,000.00
1239	OTROS BIENES INMUEBLES	\$21,000.00	\$0.00	\$21,000.00

000035

H. AYUNTAMIENTO CONSTITUCIONAL MUNICIPAL DE HUIRAMBA, MICHOACÁN
 "Unidos hacemos más"
 2024 - 2027

PRESIDENTE
TESORERO
CONTRALORA

EVELIA D. SINDICA
 2024 - 2027



MUNICIPIO DE HUIRAMBA, MICHOACAN

NOTAS A LOS ESTADOS FINANCIEROS

1239-58902	Bienes inmuebles en la modalidad de proyectos de infraestructura productiva de largo plazo.	\$21,000.00	\$0.00		\$21,000.00
------------	---	-------------	--------	--	-------------

BIENES MUEBLES

Código	Descripción	Saldo Inicial	Saldo Final	Saldo
1240	BIENES MUEBLES	\$6,789,473.51	\$184,240.00	\$6,570,817.64
1241	MOBILIARIO Y EQUIPO DE ADMINISTRACIÓN	\$1,437,935.15	\$0.00	\$1,369,279.28
1241-1	Muebles de Oficina y Estantería	\$109,989.62	\$0.00	\$109,989.62
1241-1-01	EJERCICIO 2012	\$30,838.18	\$0.00	\$30,838.18
1241-1-01-04	MUEBLES DE OFICINA DE OFICIALIA MAYOR	\$26,000.00	\$0.00	\$26,000.00
1241-1-01-06	MUEBLES DE OFICINA DE TESORERIA	\$3,538.18	\$0.00	\$3,538.18
1241-1-01-10	MUEBLES DE OFICINA DE DIF MPAL	\$1,300.00	\$0.00	\$1,300.00
1241-1-02	EJERCICIO 2013	\$12,299.98	\$0.00	\$12,299.98
1241-1-02-01	MUEBLES DE OFICINA DE PRESIDENCIA	\$4,200.00	\$0.00	\$4,200.00
1241-1-02-04	MUEBLES DE OFICINA DE OFICIALIA MAYOR	\$3,997.98	\$0.00	\$3,997.98
1241-1-02-05	MUEBLES DE OFICINA DE SEGURIDAD	\$4,102.00	\$0.00	\$4,102.00
1241-1-03	EJERCICIO 2014	\$18,085.56	\$0.00	\$18,085.56
1241-1-03-06	MUEBLES DE OFICINA DE TESORERIA	\$5,489.00	\$0.00	\$5,489.00
1241-1-03-08	MUEBLES DE OFICINA DE OBRAS	\$12,047.56	\$0.00	\$12,047.56
1241-1-03-10	MUEBLES DE OFICINA DEL DIF MPAL	\$549.00	\$0.00	\$549.00
1241-1-51101	Mobiliario.	\$48,765.90	\$1,712.92	\$48,765.90
1241-2	Muebles, Excepto de Oficina y Estantería	\$13,499.00	\$0.00	\$13,499.00
1241-2-01	EJERCICIO 2012	\$7,500.00	\$0.00	\$7,500.00
1241-2-01-05	MUEBLES EXCEPTO DE OFICINA DE OFICIALIA	\$7,500.00	\$0.00	\$7,500.00
1241-2-51201	Muebles, excepto de oficina y estantería.	\$5,999.00	\$0.00	\$5,999.00
1241-3	Equipo de Cómputo y de Tecnologías de la Información	\$736,112.69	\$24,338.38	\$667,456.82
1241-3-01	EJERCICIO 2012	\$54,685.78	\$0.00	\$54,685.78
1241-3-01-02	EQUIPO DE COMPUTO DE REGIDORES	\$9,918.00	\$0.00	\$9,918.00
1241-3-01-03	EQUIPO DE COMPUTO DE SINDICATURA	\$1,218.00	\$0.00	\$1,218.00
1241-3-01-05	EQUIPO DE COMPUTO DE SEGURIDAD	\$382.80	\$0.00	\$382.80
1241-3-01-06	EQUIPO DE COMPUTO DE TESORERIA	\$21,248.98	\$0.00	\$21,248.98
1241-3-01-07	EQUIPO DE COMPUTO DE SECRETARIA	\$1,218.00	\$0.00	\$1,218.00
1241-3-01-08	EQUIPO DE COMPUTO DE OBRAS	\$8,500.00	\$0.00	\$8,500.00
1241-3-01-09	EQUIPO DE COMPUTO DE CONTRALORIA	\$8,700.00	\$0.00	\$8,700.00
1241-3-01-10	EQUIPO DE COMPUTO DE DIF MPAL	\$3,500.00	\$0.00	\$3,500.00
1241-3-02	EJERCICIO 2013	\$25,647.17	\$0.00	\$25,647.17
1241-3-02-04	EQUIPO DE COMPUTO DE OFICIALIA MAYOR	\$10,797.99	\$0.00	\$10,797.99
1241-3-02-06	EQUIPO DE COMPUTO DE TESORERIA	\$4,849.18	\$0.00	\$4,849.18
1241-3-02-07	EQUIPO DE COMPUTO DE SECRETARIA	\$10,000.00	\$0.00	\$10,000.00
1241-3-03	EJERCICIO 2014	\$69,501.00	\$0.00	\$69,501.00
1241-3-03-03	EQUIPO DE COMPUTO DE SINDICATURA	\$12,650.00	\$0.00	\$12,650.00
1241-3-03-04	EQUIPO DE COMPUTO DE OFICIALIA MAYOR	\$731.00	\$0.00	\$731.00
1241-3-03-05	EQUIPO DE COMPUTO DE SEGURIDAD	\$10,950.00	\$0.00	\$10,950.00
1241-3-03-06	EQUIPO DE COMPUTO DE TESORERIA	\$22,970.00	\$0.00	\$22,970.00


H. AYUNTAMIENTO CONSTITUCIONAL
PRÉSIDENCIA MUNICIPAL
H. JIRAMBA, MICHOACÁN
"Unidos hacemos más"
PRESIDENTE


H. AYUNTAMIENTO CONSTITUCIONAL
SINDICATURA MUNICIPAL
H. JIRAMBA, MICHOACÁN
"Unidos hacemos más"
SINDICA


H. AYUNTAMIENTO CONSTITUCIONAL
TESORERIA MUNICIPAL
HUIRAMBA, MICHOACÁN
"Unidos hacemos más"
TESORERO


H. AYUNTAMIENTO CONSTITUCIONAL
CONTRALORIA MUNICIPAL
H. JIRAMBA, MICHOACÁN
"Unidos hacemos más"
CONTRALORA
000036



MUNICIPIO DE HUIRAMBA, MICHOACAN

NOTAS A LOS ESTADOS FINANCIEROS

1241-3-03-07	EQUIPO DE COMPUTO DE SECRETARIA	\$4,850.00	\$0.00	\$4,850.00
1241-3-03-10	EQUIPO DE COMPUTO DE DIF MPAL	\$17,350.00	\$0.00	\$17,350.00
1241-3-51501	Bienes informáticos.	\$586,278.74	\$24,338.38	\$517,622.87
1241-9	Otros Mobiliarios y Equipos de Administración	\$578,333.84	\$0.00	\$578,333.84
1241-9-01	BIENES DE EJERCICIOS ANTERIORES	\$5,089,804.40	\$0.00	\$5,089,804.40
1241-9-01-01	BIENES A LA APERTURA DE EJERCICIOS ANTERIORES	\$5,089,804.40	\$0.00	\$5,089,804.40
1241-9-02	EJERCICIO 2013	-\$4,474,697.86	\$0.00	-\$4,474,697.86
1241-9-02-05	OTROS MOBILIARIOS Y EQUIPO DE ADMON DE SEGURIDAD	-\$4,474,697.86	\$0.00	-\$4,474,697.86
1241-9-51901	Equipo de administración.	-\$36,772.70	\$0.00	-\$36,772.70
1242	MOBILIARIO Y EQUIPO EDUCACIONAL Y RECREATIVO	\$312,317.90	\$13,986.00	\$312,317.90
1242-1	Equipos y Aparatos Audiovisuales	\$25,795.00	\$0.00	\$25,795.00
1242-1-52101	Equipos y aparatos audiovisuales.	\$25,795.00	\$0.00	\$25,795.00
1242-3	Cámaras Fotográficas y de Video	\$286,522.90	\$13,986.00	\$286,522.90
1242-3-02	EJERCICIO 2013	\$15,004.90	\$0.00	\$15,004.90
1242-3-02-03	CAMARAS FOTOGRAFICAS Y DE VIDEO DE SINDICATURA	\$15,004.90	\$0.00	\$15,004.90
1242-3-52301	Cámaras fotográficas y de video.	\$271,518.00	\$13,986.00	\$285,504.00
1243-1	Equipo Médico y de Laboratorio	\$30,508.00	\$0.00	\$30,508.00
1243-1-53101	EQUIPO E INSTRUMENTAL MÉDICO Y DE LABORATORIO	-\$30,508.00	\$0.00	-\$30,508.00
1244	VEHÍCULOS Y EQUIPO DE TRANSPORTE	-\$30,508.00	\$0.00	-\$30,508.00
1244-1	vehículos y equipo terrestre	\$4,410,632.11	\$0.00	\$4,260,632.11
1244-1-02	EJERCICIO 2013	\$3,673,104.10	\$0.00	\$3,523,104.10
1244-1-02-01	VEHICULOS Y EQUIPO DE TRANSPORTE DE PRESIDENCIA	\$1,941,171.99	\$0.00	\$1,941,171.99
1244-1-54101	Vehículos y equipo terrestres, para la ejecución de programas de seguridad pública .	\$1,941,171.99	\$0.00	\$1,941,171.99
1244-1-54103	Vehículos y equipo terrestres, destinados a servicios públicos y la operación de programas públicos.	-\$136,000.00	\$0.00	-\$136,000.00
1244-1-54104	Vehículos y equipo terrestres, destinados a servicios administrativos.	\$2,097,746.00	\$0.00	\$1,947,746.00
1244-1-54105	Vehículos y equipo terrestres, destinados a servidores públicos.	-\$549,742.77	\$0.00	-\$549,742.77
1244-3	Equipo Aeroespacial	\$319,928.88	\$0.00	\$319,928.88
1244-3-54301	Vehículos y equipo aéreos, para la ejecución de programas de seguridad pública.	\$737,528.01	\$0.00	\$737,528.01
1245	EQUIPO DE DEFENSA Y SEGURIDAD	\$737,528.01	\$0.00	\$737,528.01
1245-55101	EQUIPO DE DEFENSA Y SEGURIDAD	\$180,205.45	\$0.00	\$180,205.45



H. AYUNTAMIENTO CONSTITUCIONAL
PRESIDENCIA MUNICIPAL
H. JIRAMBA, MICHOACÁN
"Unidos hacemos más"
2024 - 2027

PRESIDENTE



H. AYUNTAMIENTO CONSTITUCIONAL
H. JIRAMBA, MICHOACÁN
"Unidos hacemos más"
2024 - 2027

SINDICA



H. AYUNTAMIENTO CONSTITUCIONAL
TESORERIA MUNICIPAL
H. JIRAMBA, MICHOACÁN
"Unidos hacemos más"
2024 - 2027

TESORERO

000037

H. AYUNTAMIENTO CONSTITUCIONAL
CONTRALORIA MUNICIPAL
H. JIRAMBA, MICHOACÁN
"Unidos hacemos más"
2024 - 2027

CONTRALORA



MUNICIPIO DE HUIRAMBA, MICHOACAN NOTAS A LOS ESTADOS FINANCIEROS

1245-55102	Equipo de seguridad pública .	-\$320.00	\$0.00	-\$320.00
1246	MAQUINARIA, OTROS EQUIPOS Y HERRAMIENTAS	\$180,525.45	\$0.00	\$180,525.45
1246-1	Maquinaria y Equipo Agropecuario	\$392,931.90	\$0.00	\$392,931.90
1246-1-56101	MAQUINARIA, OTROS EQUIPOS Y HERRAMIENTAS	-\$665,461.42	\$0.00	-\$665,461.42
1246-3	Maquinaria y Equipo de Construcción	-\$665,461.42	\$0.00	-\$665,461.42
1246-3-02	EJERCICIO 2013	\$569,827.36	\$0.00	\$569,827.36
1246-3-02-04	MAQUINARIA Y EQUIPO DE OFICIALIA	\$569,827.36	\$0.00	\$569,827.36
1246-5	Equipo de Comunicación y Telecomunicación	\$569,827.36	\$0.00	\$569,827.36
1246-5-03	EJERCICIO 2014	\$0.00	\$0.00	\$212,803.26
1246-5-03-01	EQUIPO DE COMUNICACION Y TELECOMUNICACION DE PRESIDENCIA	\$212,803.26	\$0.00	\$1,700.00
1246-5-56501	Equipos y aparatos de comunicaciones y telecomunicaciones.	\$1,700.00	\$0.00	\$1,700.00
1246-6	Equipos de Generación Eléctrica, Aparatos y Accesorios Eléctricos	\$1,700.00	\$0.00	\$211,103.26
1246-6-02	EJERCICIO 2013	\$211,103.26	\$0.00	\$40,665.72
1246-6-02-04	APARATOS Y ACCESORIOS ELECTRICOS DE OFICIALIA	\$40,665.72	\$0.00	\$10,932.99
1246-6-02-05	APARATOS Y ACCESORIOS ELECTRICOS DE SEGURIDAD	\$10,932.99	\$0.00	\$9,583.99
1246-6-03	EJERCICIO 2014	\$9,583.99	\$0.00	\$1,349.00
1246-6-03-04	APARATOS Y ACCESORIOS ELECTRICOS DE OFICIALIA	\$1,349.00	\$0.00	\$8,000.00
1246-6-56601	Maquinaria , equipo eléctrico y electrónico.	\$8,000.00	\$0.00	\$8,000.00
1246-7	Herramientas y Máquinas-Herramienta	\$8,000.00	\$0.00	\$21,732.73
1246-7-01	EJERCICIO 2012	\$21,732.73	\$0.00	\$98,713.99
1246-7-01-04	HERRAMIENTAS Y MAQUINAS DE OFICIALIA	\$98,713.99	\$0.00	\$9,860.00
1246-7-56701	Herramientas y máquinas herramienta.	\$9,860.00	\$0.00	\$9,860.00
1246-9	Otros Equipos	\$9,860.00	\$0.00	\$88,853.99
1246-9-56902	Otros bienes muebles.	\$88,853.99	\$0.00	\$136,382.99
1247	COLECCIONES, OBRAS DE ARTE Y OBJETOS VALIOSOS	\$136,382.99	\$0.00	\$136,382.99
1247-01	Bienes artísticos, culturales y científicos	\$136,382.99	\$0.00	\$55,451.00
1250	ACTIVOS INTANGIBLES	\$55,451.00	\$0.00	\$55,451.00
1254	LICENCIAS	\$55,451.00	\$0.00	\$63,807.95
1254-1	Licencias Informáticas e Intelectuales	\$63,807.95	\$0.00	\$63,807.95
1254-1-59701	Licencias informáticas e intelectuales.	\$63,807.95	\$0.00	\$63,807.95



H. AYUNTAMIENTO CONSTITUCIONAL
PRESIDENCIA MUNICIPAL
H. HIRAMBA, MICHOACÁN
"Unidos hacemos más"
2024 - 2027
PRESIDENTE

H. AYUNTAMIENTO CONSTITUCIONAL
EVALUACIÓN MUNICIPAL
SINDICA, MICHOACÁN
"Unidos hacemos más"
2024 - 2027

H. AYUNTAMIENTO CONSTITUCIONAL
TESORERÍA MUNICIPAL
HUIRAMBA, MICHOACÁN
"Unidos hacemos más"
2024 - 2027
TESORERO



AYUNTAMIENTO CONSTITUCIONAL
CONTRALORIA MUNICIPAL
HUIRAMBA, MICHOACÁN
"Unidos hacemos más"
2024 - 2027
000033
CONTRALORA



MUNICIPIO DE HUIRAMBA, MICHOACAN
NOTAS A LOS ESTADOS FINANCIEROS

7. Estimaciones y Deterioros

Durante el primer trimestre 2026 la Tesorería Municipal no tuvo registro alguno de este tipo de operaciones financieras, derivadas de cuentas incobrables, estimación de inventarios y deterioro de algunos activos biológicos.

8. Otros Activos

Durante el primer trimestre 2026 la Tesorería Municipal no tuvo registro alguno de este tipo de operaciones financieras, derivadas de otros activos circulantes y no circulantes que tengan algún impacto financiero, tal y como se refleja en el estado de situación financiera.

PASIVO

✓ **Cuentas por Pagar a Corto Plazo.**

Concepto	IMPORTE
Servicios Personales por Pagar a corto	1,885.51
Proveedores por Pagar a Corto Plazo	1,119,024.25
Bienes Muebles	-
Contratistas por Obra Pública por pagar	440,698.12
Participaciones y Aportaciones por pagar a corto plazo	4,420,061.03
Retenciones y Contribuciones por pagar	1,256,606.26
Otras cuentas por Pagar a CP	309,118.98
TOTAL	7,547,394.15

III) NOTAS AL ESTADO DE VARIACIÓN EN LA HACIENDA PÚBLICA

a) MODIFICACIONES AL PATRIMONIO CONTRIBUIDO.

En el periodo presentado de acuerdo con el Estado de Variaciones en la Hacienda Pública, asciende a la cantidad de \$ -1, 035, 533.00, el cual no ha sufrido modificaciones respecto al saldo del ejercicio fiscal anterior, el cual se integra por el registro en ejercicios anteriores por concepto de bienes muebles e inmuebles propiedad del Municipio.

H. AYUNTAMIENTO CONSTITUCIONAL
PRESIDENCIA MUNICIPAL
HUIRAMBA, MICHOACÁN
"Unidos hacemos más"
PRESIDENTE

H. AYUNTAMIENTO CONSTITUCIONAL
SINDICATURA MUNICIPAL
HUIRAMBA, MICHOACÁN
"Unidos hacemos más"
SINDICA

H. AYUNTAMIENTO CONSTITUCIONAL
TESORERÍA MUNICIPAL
HUIRAMBA, MICHOACÁN
"Unidos hacemos más"
TESORERO

000039
H. AYUNTAMIENTO CONSTITUCIONAL
CONTRALORIA MUNICIPAL
HUIRAMBA, MICHOACÁN
"Unidos hacemos más"
CONTRALORA



MUNICIPIO DE HUIRAMBA, MICHOACAN

NOTAS A LOS ESTADOS FINANCIEROS

MUNICIPIO DE HUIRAMBA
 Estado de Variación en la Hacienda Pública
 Del 1 de Enero al 31 de Marzo de 2026
 (Cifras en Pesos)

Concepto	Hacienda Pública / Patrimonio Contribuido	Hacienda Pública / Patrimonio Generado de Ejercicios Anteriores	Hacienda Pública / Patrimonio Generado del Ejercicio	Exceso o Insuficiencia en la Actualización de la Hacienda Pública / Patrimonio	TOTAL
Hacienda Pública/ Patrimonio Contribuido Neto de 2024	-1,035,533				-1,035,533
Aportaciones	-1,040,463	0	0	0	-1,040,463
Donaciones de Capital	0	0	0	0	0
Actualización de la Hacienda Pública/Patrimonio	4,930	0	0	0	4,930
Hacienda Pública/Patrimonio Generado Neto de 2024		52,682,102	-3,408,413		49,273,688
Resultados del Ejercicio (Ahorro/Desahorro)	0	0	-3,408,413	0	-3,408,413
Resultados de Ejercicios Anteriores	0	52,430,202	0	0	52,430,202
Revalúos	0	0	0	0	0
Reservas	0	0	0	0	0
Rectificaciones de Resultados de Ejercicios Anteriores	0	251,900	0	0	251,900
Exceso o Insuficiencia en la Actualización de la Hacienda Pública/Patrimonio Neto de 2024				0	0
Resultado por Posición Monetaria	0	0	0	0	0
Resultado por Tenencia de Activos no Monetarios	0	0	0	0	0
Hacienda Pública/Patrimonio Neto Final de 2024	-1,035,533	52,682,102	-3,408,413	0	48,238,155
Cambios en la Hacienda Pública/Patrimonio Contribuido Neto de 2025	0				0
Aportaciones	0	0	0	0	0
Donaciones de Capital	0	0	0	0	0

000040

H. AYUNTAMIENTO CONSTITUCIONAL
 PRESIDENTE
 H. AYUNTAMIENTO CONSTITUCIONAL
 HUIRAMBA, MICHOACÁN
 "Unidos hacemos más"
 2024 - 2027

H. AYUNTAMIENTO CONSTITUCIONAL
 SINDICA
 HUIRAMBA, MICHOACÁN
 "Unidos hacemos más"
 2024 - 2027

H. AYUNTAMIENTO CONSTITUCIONAL
 TESORERO
 HUIRAMBA, MICHOACÁN
 "Unidos hacemos más"
 2024 - 2027

H. AYUNTAMIENTO CONSTITUCIONAL
 CONTRALORA
 HUIRAMBA, MICHOACÁN
 "Unidos hacemos más"
 2024 - 2027



MUNICIPIO DE HUIRAMBA, MICHOACAN
NOTAS A LOS ESTADOS FINANCIEROS

Actualización de la Hacienda Pública/Patrimonio	0	0	0	0	0
Variaciones de la Hacienda Pública/Patrimonio Generado Neto de 2025		-3,426,187	18,901,804		15,475,617
Resultados del Ejercicio (Ahorro/Desahorro)	0	0	15,493,390	0	15,493,390
Resultados de Ejercicios Anteriores	0	-3,426,187	3,408,413	0	-17,774
Revalúos	0	0	0	0	0
Reservas	0	0	0	0	0
Rectificaciones de Resultados de Ejercicios Anteriores	0	0	0	0	0
Cambios en el Exceso o Insuficiencia en la Actualización de la Hacienda Pública/Patrimonio Neto de 2025				0	0
Resultado por Posición Monetaria	0	0	0	0	0
Resultado por Tenencia de Activos no Monetarios	0	0	0	0	0
Hacienda Pública/Patrimonio Neto Final de 2025	-1,035,533	49,255,915	15,493,390	0	63,713,772

IV) NOTAS AL ESTADO DE FLUJOS DE EFECTIVO EFECTIVO Y EQUIVALENTES.

CONCEPTO	2026	2025
Efectivo	-	-
Bancos/ Tesorería	3,683,160.66	11,829,496.27
Bancos/ Dependencias	-	-
Inversiones Temporales	-	-
Fondos de afectación específica		
Depósitos de Fondos de Terceros en garantía.	-	-
Otros efectivos y equivalentes	-	1,012,104.16
Total de Efectivo y Equivalentes	3,683,160.66	1,265,634.09

1.1 ADQUISICIÓN DE ACTIVIDADES DE INVERSIÓN EFECTIVAMENTE PAGADAS

H. AYUNTAMIENTO CONSTITUCIONAL
PRESIDENCIA MUNICIPAL
HUIRAMBA, MICHOACÁN
"Unidos hacemos más"
2024-2027
PRESIDENTE

AYUNTAMIENTO CONSTITUCIONAL
INDICATURA MUNICIPAL
HUIRAMBA, MICHOACÁN
"Unidos hacemos más"
2024-2027
SINDICA

H. AYUNTAMIENTO CONSTITUCIONAL
TESORERÍA MUNICIPAL
HUIRAMBA, MICHOACÁN
"Unidos hacemos más"
2024-2027
TESORERO

000041

H. AYUNTAMIENTO CONSTITUCIONAL
CONTRALORIA MUNICIPAL
HUIRAMBA, MICHOACÁN
"Unidos hacemos más"
2024-2027
CONTRALORA



MUNICIPIO DE HUIRAMBA, MICHOACAN
NOTAS A LOS ESTADOS FINANCIEROS

CONCEPTO	2026	2025
Bienes Inmuebles, Infraestructura y Construcciones en proceso		
Terrenos		-
Viviendas	-	1,687,887.93
Edificios no Habitacionales	-	842,375.60
Infraestructura		
Construcciones en proceso en bienes de dominio público	-	2,230,580.45
Construcciones en proceso en bienes propios	-	-
Otros bienes Inmuebles	-	-
Bienes Muebles	-	
Mobiliario y Equipo de Administración	-	24,128.00
Mobiliario y Equipo de Educacional y Recreativo.	-	22,300.00
Equipo e Instrumental Médico y de Laboratorio	-	-
Vehículos y Equipo de Transporte	-	-
Equipo de Defensa y Seguridad	-	-
Maquinaria, Otros Equipos y Herramientas	-	37,630.48
Colecciones, Obras de Arte y Objetos Valiosos	-	-
Activos Biológicos	-	-
Otras Inversiones	-	-



H. AYUNTAMIENTO CONSTITUCIONAL
PRESIDENCIA MUNICIPAL
HUIRAMBA, MICHOACÁN
"Unidos hacemos más"
2024 - 2027
PRESIDENTE



H. AYUNTAMIENTO CONSTITUCIONAL
INDICATURA MUNICIPAL
HUIRAMBA, MICHOACÁN
"Unidos hacemos más"
2024 - 2027
SINDICA



H. AYUNTAMIENTO CONSTITUCIONAL
TESORERÍA MUNICIPAL
HUIRAMBA, MICHOACÁN
"Unidos hacemos más"
2024 - 2027
TESORERO



000042
H. AYUNTAMIENTO CONSTITUCIONAL
CONTROLORÍA MUNICIPAL
HUIRAMBA, MICHOACÁN
"Unidos hacemos más"
2024 - 2027
CONTRALORA



MUNICIPIO DE HUIRAMBA, MICHOACÁN
NOTAS A LOS ESTADOS FINANCIEROS
1.2 CONCILIACIÓN DE LOS FLUJOS DE EFECTIVO NETOS

CONCEPTO	2026	2025
Resultado del ejercicio Ahorro/Desahorro	6,902,532.00	5,845,410.00
Movimientos de partidas (o rubros) que no afectan al efectivo	-	-
Depreciación	-	-
Amortización	-	-
Incrementos en la provisiones	-	-
Incremento en las inversiones producido por revaluación	-	-
Ganancia/pérdida en venta de bienes, muebles, inmuebles e intangibles	-	-
Incremento en cuentas por cobrar	-	432,970.93
Flujos de efectivo netos de las actividades de operación	-	19,695,583.00

V) CONCILIACIÓN ENTRE LOS INGRESOS PRESUPUESTARIOS Y CONTABLES, ASÍ COMO ENTRE LOS EGRESOS PRESUPUESTARIOS Y LOS GASTOS CONTABLES.

MUNICIPIO DE HUIRAMBA
Conciliación entre los Egresos Presupuestarios y los Gastos Contables
Correspondiente del 1 de Enero al 31 de Marzo de 2026
(Cifras en pesos)

1. Total de Egresos Presupuestarios	7,923,186
2. Menos Egresos Presupuestarios No Contables	470,286
2.1 Materias Primas y Materiales de Producción y Comercialización	0
2.2 Materiales y Suministros	286,046
2.3 Mobiliario y Equipo de Administración	0
2.4 Mobiliario y Equipo Educativo y Recreativo	13,986
2.5 Equipo e Instrumental Médico y de Laboratorio	0
2.6 Vehículos y Equipo de Transporte	0
2.7 Equipo de Defensa y Seguridad	0
2.8 Maquinaria, Otros Equipos y Herramientas	170,254

H. AYUNTAMIENTO MUNICIPAL
 PRESIDENCIA MUNICIPAL
 HUIRAMBA, MICHOACÁN
 "Unidos hacemos más"
 2024 - 2027
 PRESIDENTE

H. AYUNTAMIENTO CONSTITUCIONAL
 PRESIDENCIA MUNICIPAL
 HUIRAMBA, MICHOACÁN
 "Unidos hacemos más"
 2024 - 2027
 SINDICA

H. AYUNTAMIENTO CONSTITUCIONAL
 TESORERÍA MUNICIPAL
 HUIRAMBA, MICHOACÁN
 "Unidos hacemos más"
 2024 - 2027
 TESORERO

H. AYUNTAMIENTO CONSTITUCIONAL
 PRESIDENCIA MUNICIPAL
 HUIRAMBA, MICHOACÁN
 "Unidos hacemos más"
 2024 - 2027
 CONTRALORA

000043



MUNICIPIO DE HUIRAMBA, MICHOACÁN
NOTAS A LOS ESTADOS FINANCIEROS

2.9 Activos Biológicos	0
2.10 Bienes Inmuebles	0
2.11 Activos Intangibles	0
2.12 Obra Pública en Bienes de Dominio Público	0
2.13 Obra Pública en Bienes Propios	0
2.14 Acciones y Participaciones de Capital	0
2.15 Compra de Títulos y Valores	0
2.16 Concesión de Préstamos	0
2.17 Inversiones en Fideicomisos, Mandatos y Otros Análogos	0
2.18 Provisiones para Contingencias y Otras Erogaciones Especiales	0
2.19 Amortización de la Deuda Pública	0
2.20 Adeudos de Ejercicios Fiscales Anteriores (ADEFAS)	0
2.21 Otros Egresos Presupuestales No Contables	0
3. Más Gastos Contables No Presupuestarios	0
Amortizaciones	0
3.2 Provisiones	0
3.3 Disminución de Inventarios	0
3.4 Otros Gastos	0
3.5 Inversión Pública no Capitalizable	0
3.6 Materiales y Suministros (Consumos)	0
3.7 Otros Gastos Contables No Presupuestales	0
4. Total de Gasto Contable	7,452,901

MUNICIPIO DE HUIRAMBA
Conciliación entre los Ingresos Presupuestarios y Contables
Correspondiente del 1 de Enero al 31 de Marzo de 2026
(Cifras en pesos)

1. Total de Ingresos Presupuestarios	14,641,478
2. Más Ingresos Contables No Presupuestarios	0
2.1 Ingresos Financieros	0
2.2 Incremento por Variación de Inventarios	0
Pérdida o Deterioro u Obsolescencia	0
2.4 Disminución del Exceso de Provisiones	0
2.5 Otros Ingresos y Beneficios Varios	0
2.6 Otros Ingresos Contables No Presupuestarios	0
3. Menos Ingresos Presupuestarios No Contables	0
3.1 Aprovechamientos Patrimoniales	0
3.2 Ingresos Derivados de Financiamientos	0
3.3 Otros Ingresos Presupuestarios No Contables	0
4. Total de Ingresos Contables	14,641,478

PRESIDENCIA MUNICIPAL
HUIRAMBA, MICHOACÁN
Unidos hacemos más
Evelia D. SINDICA
PRESIDENTE 4 - 2027

TESORERÍA MUNICIPAL
HUIRAMBA, MICHOACÁN
Unidos hacemos más
TESORERO 024 - 2027

000044
CONTRALORIA MUNICIPAL
HUIRAMBA, MICHOACÁN
Unidos hacemos más
CONTRALORA



MUNICIPIO DE HUIRAMBA, MICHOACÁN
NOTAS A LOS ESTADOS FINANCIEROS

NOTAS DE MEMORIA (CUENTAS DE ORDEN PRESUPUESTALES)

1. CUENTAS DE ORDEN CONTABLE.

En el periodo presentado el Municipio de Huiramba no se registraron operaciones financieras que implican el registro de cuentas de orden contables con referencia a Valores, emisión de obligaciones, avales y garantías, juicios, inversión mediante proyectos para prestación de servicios y similares o bienes concesionados o en comodato.

1. CUENTAS DE ORDEN PRESUPUESTARIO.

➤ **CUENTAS DE INGRESO**

CUENTAS DE ORDEN PRESUPUESTARIAS DE INGRESOS	
CONCEPTO	2026
Ley de Ingresos Estimada	68,009,133.00
Ley de Ingresos por Ejecutar	53,367,654.64
Moficiación a la Ley de Ingresos Estimada	-
Ley de Ingresos Devengada	14,641,478.36
Ley de Ingresos Recaudada	14,641,478.36

➤ **CUENTAS DE EGRESO**

CUENTAS DE ORDEN PRESUPUESTARIAS DE EGRESOS	
CONCEPTO	2026
Presupuesto de Egresos Aprobado	60,058,877.00
Presupuesto de Egresos por Ejercer	60,396,980.04
Moficiaciones al Presupuesto de Egresos Aprobado	311,033.51



H. AYUNTAMIENTO CONSTITUCIONAL
PRESIDENCIA MUNICIPAL
HUIRAMBA, MICHOACÁN
"Unidos hacemos más"
2024 - 2027

H. AYUNTAMIENTO CONSTITUCIONAL
PRESIDENCIA MUNICIPAL
HUIRAMBA, MICHOACÁN
"Unidos hacemos más"
2024 - 2027

H. AYUNTAMIENTO CONSTITUCIONAL
TESORERÍA MUNICIPAL
HUIRAMBA, MICHOACÁN
"Unidos hacemos más"
2024 - 2027



H. AYUNTAMIENTO CONSTITUCIONAL
CONTRALORIA MUNICIPAL
HUIRAMBA, MICHOACÁN
"Unidos hacemos más"
2024 - 2027



MUNICIPIO DE HUIRAMBA, MICHOACÁN NOTAS A LOS ESTADOS FINANCIEROS

Presupuesto de Egresos Comprometido	7,923,186.47
Presupuesto de Egresos Devengado	7,923,186.47
Presupuesto de Egresos Ejercido	7,923,186.47
Presupuesto de Egresos Pagado	7,923,186.47

En el primer trimestre 2026, de conformidad con la legislación aplicable, el Ayuntamiento de Huiramba, Mich. elabora y presenta la información financiera antes mencionada respecto al periodo comprendido por la misma, sin que ello implique la responsabilidad de las cifras que pudieran prepararse en periodos en los cuales no tuvo participación en las operaciones financieras y presupuestales de la entidad y que pudieran tener repercusiones posteriores.


H. AYUNTAMIENTO CONSTITUCIONAL
PRESIDENCIA MUNICIPAL
HUIRAMBA, MICHOACÁN
2024 - 2027
LIC. JOSE HUMBERTO GARCÍA DOMÍNGUEZ
PRESIDENTE MUNICIPAL


H. AYUNTAMIENTO CONSTITUCIONAL
SINDICATURA MUNICIPAL
HUIRAMBA, MICHOACÁN
"Unidos hacemos más"
C. EVELIA DOMÍNGUEZ AGUIRRE
SÍNDICA MUNICIPAL


H. AYUNTAMIENTO CONSTITUCIONAL
TESORERÍA MUNICIPAL
HUIRAMBA, MICHOACÁN
"Unidos hacemos más"
2024 - 2027
LIC. JUAN MANUEL GARCÍA REYES
TESORERO MUNICIPAL


H. AYUNTAMIENTO CONSTITUCIONAL
HUIRAMBA, MICHOACÁN
LAE. MARIA GUADALUPE JUÁREZ CRUZ
CONTRALORA MUNICIPAL


H. AYUNTAMIENTO CONSTITUCIONAL
PRESIDENCIA MUNICIPAL
HUIRAMBA, MICHOACÁN
"Unidos hacemos más"
2024 - 2027
PRESIDENTE


H. AYUNTAMIENTO CONSTITUCIONAL
SINDICATURA MUNICIPAL
HUIRAMBA, MICHOACÁN
"Unidos hacemos más"
2024 - 2027
SÍNDICA


H. AYUNTAMIENTO CONSTITUCIONAL
TESORERÍA MUNICIPAL
HUIRAMBA, MICHOACÁN
"Unidos hacemos más"
2024 - 2027
TESORERO


H. AYUNTAMIENTO CONSTITUCIONAL
CONTRALORIA MUNICIPAL
HUIRAMBA, MICHOACÁN
"Unidos hacemos más"
2024 - 2027
CONTRALORA

000046

MUNICIPIO DE HUIRAMBA
 Estado Analítico del Activo
 Del 1 de Enero al 31 de Marzo de 2026
 (Cifras en Pesos)

Concepto	Saldo Inicial	Cargos del Periodo	Abonos del Periodo	Saldo Final	Variación del Periodo
ACTIVO	55,861,928	33,041,591	32,093,079	56,810,440	948,512
Activo Circulante	4,092,671	32,857,351	32,093,079	4,856,943	764,272
Efectivo y Equivalentes	2,929,064	18,205,697	17,451,600	3,683,161	754,096
Derechos a Recibir Efectivo o Equivalentes	987,078	14,651,654	14,641,478	997,254	10,175
Derechos a Recibir Bienes o Servicios	176,529	0	0	176,529	0
Inventarios	0	0	0	0	0
Almacenes	0	0	0	0	0
Estimación por Pérdida o Deterioro de Activos Circulantes	0	0	0	0	0
Otros Activos Circulantes	0	0	0	0	0
Activo No Circulante	51,769,257	184,240	0	51,953,497	184,240
Inversiones Financieras a Largo Plazo	0	0	0	0	0
Derechos a Recibir Efectivo o Equivalentes a Largo Plazo	0	0	0	0	0
Bienes Inmuebles, Infraestructura y Construcciones en Proceso	44,701,182	0	0	44,701,182	0
Bienes Muebles	6,789,474	184,240	0	6,973,714	184,240
Activos Intangibles	63,808	0	0	63,808	0
Depreciación, Deterioro y Amortización Acumulada de Bienes	-827,442	0	0	-827,442	0
Activos Diferidos	1,042,235	0	0	1,042,235	0
Estimación por Pérdida o Deterioro de Activos no Circulantes	0	0	0	0	0
Otros Activos no Circulantes	0	0	0	0	0

Bajo protesta de decir verdad declaramos que los Estados Financieros y sus notas, son razonablemente correctos y son responsabilidad del emisor.

LIC. JOSÉ HUMBERTO GARCÍA DOMÍNGUEZ
 PRESIDENTE MUNICIPAL

C. EVELIA DOMÍNGUEZ AGUIRRE
 SINDICAMUNICIPAL

C. JUAN MANUEL GARCÍA REYES
 TESORERO MUNICIPAL

LAE. MARIA GUADALUPE JUAREZ CRUZ
 H. AYUNTAMIENTO MUNICIPAL
 CONTRALORIA MUNICIPAL
 HUIRAMBA, MICHOACÁN
 "Unidos hacemos más"
 2024 - 2027

000047

**V. INFORMACIÓN
PRESUPUESTARIA**

MUNICIPIO DE HUIRAMBA
Estado Analítico de Ingresos
Del 1 de Enero al 31 de Marzo de 2026
(Cifras en Pesos)

Rubro de Ingresos / Fuente de Financiamiento	Estimado			Ingreso			Diferencia
	Estimado	Ampliaciones / (Reducciones)	Reajustado	Reajustado	Devengado	Recaudado	
Impuestos	1,357,979	0	1,357,979	1,306,309	0	1,306,309	-51,670
Cuotas y Aportaciones de Seguridad Social	0	0	0	0	0	0	0
Contribuciones de Mejoras	0	0	0	0	0	0	0
Derechos	1,387,725	0	1,387,725	652,913	0	652,913	-734,812
Productos	16,482	0	16,482	6,386	0	6,386	-10,096
Aprovechamientos	78,310	0	78,310	3,192	0	3,192	-75,118
Ingresos por Venta de Bienes, Prestación de Servicios y Otros Ingresos	1,000,000	0	1,000,000	0	0	0	-1,000,000
Participaciones, Aportaciones, Convenios, Incentivos Derivados de la Colaboración Fiscal y Fondos Distintos de Aportaciones	64,168,637	0	64,168,637	12,672,679	0	12,672,679	-51,495,958
Transferencias, Asignaciones, Subsidios y Subvenciones, y Pensiones y Jubilaciones	0	0	0	0	0	0	0
Ingresos Derivados de Financiamientos	0	0	0	0	0	0	0
Total	68,009,133	0	68,009,133	14,641,478	Ingresos excedentes	14,641,478	-53,367,655

Rubro de Ingresos / Fuente de Financiamiento	Estimado			Ingreso			Diferencia
	Estimado	Ampliaciones / (Reducciones)	Reajustado	Reajustado	Devengado	Recaudado	
Impuestos	67,009,133	0	67,009,133	14,641,478	0	14,641,478	-52,367,655
Cuotas y Aportaciones de Seguridad Social	1,357,979	0	1,357,979	1,306,309	0	1,306,309	-51,670
Contribuciones de Mejoras	0	0	0	0	0	0	0
Derechos	1,387,725	0	1,387,725	652,913	0	652,913	-734,812
Productos	16,482	0	16,482	6,386	0	6,386	-10,096
Aprovechamientos	78,310	0	78,310	3,192	0	3,192	-75,118
Participaciones, Aportaciones, Convenios, Incentivos Derivados de la Colaboración Fiscal y Fondos Distintos de Aportaciones	64,168,637	0	64,168,637	12,672,679	0	12,672,679	-51,495,958
Transferencias, Asignaciones, Subsidios y Subvenciones, y Pensiones y Jubilaciones	0	0	0	0	0	0	0
Ingresos de los Entes Públicos de los Poderes Legislativo y Judicial, de los Órganos Autónomos y del Sector Paraestatal o Paramunicipal, así como de las Empresas Públicas del Estado	1,000,000	0	1,000,000	0	0	0	-1,000,000
Cuotas y Aportaciones de Seguridad Social	0	0	0	0	0	0	0
Productos	0	0	0	0	0	0	0
Ingresos por Venta de Bienes, Prestación de Servicios y Otros Ingresos	1,000,000	0	1,000,000	0	0	0	-1,000,000
Transferencias, Asignaciones, Subsidios y Subvenciones, y Pensiones y Jubilaciones	0	0	0	0	0	0	0
Ingresos derivados de financiamiento	0	0	0	0	0	0	0
Ingresos Derivados de Financiamientos	0	0	0	0	0	0	0
Total	68,009,133	0	68,009,133	14,641,478	Ingresos excedentes	14,641,478	-53,367,655

Los Ingresos por Fuente de Financiamiento pudieran no corresponder al tipo de Ente Público configurado. Se sugiere revisar:

- Que la clasificación administrativa en Configuración del Ente sea correcta.
 - Que sus ingresos estén clasificados en los conceptos correctos y aplicables a su Ente Público. Se deberá corregir o reasignar lo que se requiera.
- Es necesario tomar en cuenta que el formato limita los ingresos que corresponden a los Poderes Legislativo, Judicial, Órganos Autónomos, Sector Paraestatal y Empresas Productivas del Estado, por lo que el SAACG.NET mostrará completos los ingresos en el apartado donde sea posible, aun cuando no correspondan.

LIC. JOSE HUMBERTO GARCIA DOMINGUEZ
PRESIDENTE MUNICIPAL

C. JUAN MANUEL GARCIA REYES
TESORERO MUNICIPAL

C. EVELIA DOMINGUEZ AGUIRRE
SINDICA MUNICIPAL

DEE-MARIA GUADALUPE JUAREZ CRUZ
CONTRALORA MUNICIPAL

H. AYUNTAMIENTO CONSTITUCIONAL
CONTRALORIA MUNICIPAL
HUIRAMBA, MICHOACÁN
"Unidos hacemos más"

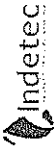
H. AYUNTAMIENTO CONSTITUCIONAL
SINDICATURA MUNICIPAL
HUIRAMBA, MICHOACÁN
"Unidos hacemos más"

2024 - 2027

2024 - 2027

2024 - 2027

000049



**MUNICIPIO DE HUIRAMBA
ESTADO DE MICHOACAN**

Estado sobre el ejercicio de los Ingresos por Ente Público/ Clasificación Económica/Rubro/Tipo/Clase/Concepto

Usu: supervisor
Rep: rptEstadoPresupuestoIngresosCL_RB_TP_CL_CP

Del 01/ene./2026 Al 31/mar./2026

Fecha y hora de Impresión | 29/abr./2026
01:28 p. m.

Rubros de los Ingresos	Ingreso Estimado	Ampliaciones/ (Reducciones)	Ingreso Modificado	Ingresos Devengados	Ingresos Recaudados	Avance de Recaudación (Recaudación/ Estimación)	Ingresos Excedentes
1 INGRESOS CORRIENTES							
0 INGRESOS DERIVADOS DE FINANCIAMIENTOS.							
01 Endeudamiento Interno	\$0.00	\$0.00	\$0.00	\$0.00	\$0.00	0.00 %	\$0.00
02 Endeudamiento externo	\$0.00	\$0.00	\$0.00	\$0.00	\$0.00	0.00 %	\$0.00
03 Financiamiento Interno	\$0.00	\$0.00	\$0.00	\$0.00	\$0.00	0.00 %	\$0.00
03-01 TÍTULOS Y VALORES DE LA DEUDA PÚBLICA INTERNA A CORTO PLAZO	\$0.00	\$0.00	\$0.00	\$0.00	\$0.00	0.00 %	\$0.00
03-02 TÍTULOS Y VALORES DE LA DEUDA PÚBLICA INTERNA A LARGO PLAZO	\$0.00	\$0.00	\$0.00	\$0.00	\$0.00	0.00 %	\$0.00
03-03 PRÉSTAMOS DE LA DEUDA PÚBLICA INTERNA POR PAGAR A LARGO PLAZO	\$0.00	\$0.00	\$0.00	\$0.00	\$0.00	0.00 %	\$0.00
1 IMPUESTOS	\$1,357,979.00	\$0.00	\$1,357,979.00	\$1,306,309.00	\$1,306,309.00	96.19 %	-\$51,670.00
11 Impuestos sobre los ingresos	\$0.00	\$0.00	\$0.00	\$0.00	\$0.00	0.00 %	\$0.00
12 Impuestos sobre el patrimonio	\$1,297,303.00	\$0.00	\$1,297,303.00	\$1,251,399.00	\$1,251,399.00	96.46 %	-\$45,904.00
12-01 IMPUESTO PREDIAL	\$1,297,303.00	\$0.00	\$1,297,303.00	\$1,251,399.00	\$1,251,399.00	96.46 %	-\$45,904.00
12-01-01 PREDIAL URBANO	\$750,471.00	\$0.00	\$750,471.00	\$699,929.00	\$699,929.00	93.26 %	-\$50,542.00
12-01-01-01 IMPUESTO PREDIAL URBANO AL CORRIENTE	\$750,471.00	\$0.00	\$750,471.00	\$675,094.00	\$675,094.00	89.95 %	-\$75,377.00
12-01-01-02 IMPUESTO PREDIAL URBANO REZAGO	\$0.00	\$0.00	\$0.00	\$24,835.00	\$24,835.00	0.00 %	\$24,835.00
12-01-02 PREDIAL RUSTICO	\$457,275.00	\$0.00	\$457,275.00	\$515,822.00	\$515,822.00	112.80 %	\$58,547.00
12-01-02-01 IMPUESTO PREDIAL RUSTICO DEL EJERCICIO	\$457,275.00	\$0.00	\$457,275.00	\$488,943.00	\$488,943.00	106.92 %	\$31,668.00
12-01-02-02 IMPUESTO PREDIAL RUSTICO REZAGO	\$0.00	\$0.00	\$0.00	\$26,879.00	\$26,879.00	0.00 %	\$26,879.00
12-01-03 IMPUESTO SOBRE ADQUISICION DE BIENES INMUEBLES	\$89,557.00	\$0.00	\$89,557.00	\$35,648.00	\$35,648.00	39.80 %	-\$53,909.00
12-01-03-01 IMPUESTO SOBRE ADQUISICION DE BIENES INMUEBLES	\$89,557.00	\$0.00	\$89,557.00	\$35,648.00	\$35,648.00	39.80 %	-\$53,909.00
12-01-03-01-01 Impuestos sobre la producción, el consumo y las transacciones	\$0.00	\$0.00	\$0.00	\$0.00	\$0.00	0.00 %	\$0.00
12-01-03-01-02 Impuestos al comercio exterior	\$0.00	\$0.00	\$0.00	\$0.00	\$0.00	0.00 %	\$0.00
12-01-03-01-03 Impuestos sobre Nóminas y Asimilables	\$0.00	\$0.00	\$0.00	\$0.00	\$0.00	0.00 %	\$0.00
12-01-03-01-04 Impuestos Ecológicos	\$0.00	\$0.00	\$0.00	\$0.00	\$0.00	0.00 %	\$0.00



**MUNICIPIO DE HUIRAMBA
ESTADO DE MICHOACAN**

Estado sobre el ejercicio de los Ingresos por Ente Público/ Clasificación Económica/Rubro/Tipo/Clase/Concepto

Fecha y hora de Impresión | 29/abr./2026 01:28 p. m.

Del 01/ene./2026 Al 31/mar./2026

Usr: supervisor
Rep: rptEstadoPresupuestosIngresosCL_RB_TP_CL_CP

17	Accesorios de Impuestos	\$60,676.00	\$0.00	\$60,676.00	\$54,910.00	\$54,910.00	90.49 %	-\$5,766.00
17-01	RECARGOS	\$24,387.00	\$0.00	\$24,387.00	\$16,863.00	\$16,863.00	69.14 %	-\$7,524.00
17-02	MULTAS	\$36,289.00	\$0.00	\$36,289.00	\$38,047.00	\$38,047.00	104.84 %	\$1,758.00
17-03	HONORARIOS Y GASTOS DE EJECUCION	\$0.00	\$0.00	\$0.00	\$0.00	\$0.00	0.00 %	\$0.00
17-04	OTROS ACCESORIOS	\$0.00	\$0.00	\$0.00	\$0.00	\$0.00	0.00 %	\$0.00
17-17	Accesorios	\$0.00	\$0.00	\$0.00	\$0.00	\$0.00	0.00 %	\$0.00
18	Otros Impuestos	\$0.00	\$0.00	\$0.00	\$0.00	\$0.00	0.00 %	\$0.00
19	Impuestos no Comprendidos en la Ley de Ingresos Vigente, Causados en Ejercicios Fiscales Anteriores Pendientes de Liquidación o Pago	\$0.00	\$0.00	\$0.00	\$0.00	\$0.00	0.00 %	\$0.00
2	<u>CUOTAS Y APORTACIONES DE SEGURIDAD SOCIAL</u>	\$0.00	\$0.00	\$0.00	\$0.00	\$0.00	0.00 %	\$0.00
21	Aportaciones para Fondos de Vivienda	\$0.00	\$0.00	\$0.00	\$0.00	\$0.00	0.00 %	\$0.00
22	Cuotas para la Seguridad Social	\$0.00	\$0.00	\$0.00	\$0.00	\$0.00	0.00 %	\$0.00
23	Cuotas de Ahorro para el Retiro	\$0.00	\$0.00	\$0.00	\$0.00	\$0.00	0.00 %	\$0.00
24	Otras Cuotas y Aportaciones para la seguridad social	\$0.00	\$0.00	\$0.00	\$0.00	\$0.00	0.00 %	\$0.00
25	Accesorios de Cuotas y Aportaciones de Seguridad Social	\$0.00	\$0.00	\$0.00	\$0.00	\$0.00	0.00 %	\$0.00
3	<u>CONTRIBUCIONES DE MEJORAS</u>	\$0.00	\$0.00	\$0.00	\$0.00	\$0.00	0.00 %	\$0.00
31	Contribuciones de Mejoras por Obras Públicas	\$0.00	\$0.00	\$0.00	\$0.00	\$0.00	0.00 %	\$0.00
31-01	APORTACION DE BENEFICIARIOS PARA EL PROGRAMA 3X1 PARA MIGRANTES	\$0.00	\$0.00	\$0.00	\$0.00	\$0.00	0.00 %	\$0.00
31-02	APORTACION DE BENEFICIARIOS PARA ELECTRIFICACIONES EN EL MPIO.	\$0.00	\$0.00	\$0.00	\$0.00	\$0.00	0.00 %	\$0.00
31-03	APORTACION PARA BARRA PERIMETRAL EN KINDER DEL PEDREGAL	\$0.00	\$0.00	\$0.00	\$0.00	\$0.00	0.00 %	\$0.00
31-04	APORT. BENEFICIARIOS ELECTRIFICACION POR SALIDA AL PEDREGAL	\$0.00	\$0.00	\$0.00	\$0.00	\$0.00	0.00 %	\$0.00
31-05	APORT BENEFICIARIOS MEJORAMIENTO A LA VIVIENDA A BASE DE TECHO FIRME, HUIRAMBA	\$0.00	\$0.00	\$0.00	\$0.00	\$0.00	0.00 %	\$0.00
39	Contribuciones de Mejoras no Comprendidas en la Ley de Ingresos Vigente, Causadas en Ejercicios Fiscales Anteriores Pendientes de Liquidación o Pago	\$0.00	\$0.00	\$0.00	\$0.00	\$0.00	0.00 %	\$0.00
	<u>DEREGHOS</u>	\$1,387,725.00	\$0.00	\$1,387,725.00	\$652,913.21	\$652,913.21	47.04 %	-\$734,811.79
41	Derechos por el uso, goce, aprovechamiento o explotación de bienes de dominio público	\$22,758.00	\$0.00	\$22,758.00	\$10,800.00	\$10,800.00	47.45 %	-\$11,958.00
41-01	POR OCUPACION EN LA VIA PUBLICA O SERVICIOS DE MERCADO	\$22,758.00	\$0.00	\$22,758.00	\$10,800.00	\$10,800.00	47.45 %	-\$11,958.00

1.0000051

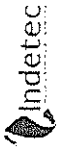
**MUNICIPIO DE HUIRAMBA
ESTADO DE MICHOACAN**

Estado sobre el ejercicio de los Ingresos por Ente Público/ Clasificación Económica/Rubro/Tipo/Clase/Concepto
Del 01/ene./2026 Al 31/mar./2026

Fecha y hora de Impresión | 29/abr./2026 01:28 p. m.

Usu: supervisor
Rep: rptEstadoPresupuestoIngresosCL_RB_TP_CL_CP

43 Derechos por prestación de servicios	\$1,009,804.00	\$0.00	\$1,009,804.00	\$437,694.08	43.34 %	-\$572,109.92
43-01 POR SERVICIO DE ALUMBRADO PUBLICO	\$928,144.00	\$0.00	\$928,144.00	\$359,404.08	38.72 %	-\$568,739.92
43-02 POR LA PRESTACION DE SERVICIO DE ABASTECIMIENTO DE AGUA	\$0.00	\$0.00	\$0.00	\$0.00	0.00 %	\$0.00
43-03 POR SERVICIO DE PANTEONES	\$33,542.00	\$0.00	\$33,542.00	\$39,790.00	118.62 %	\$6,248.00
43-04 POR SERVICIOS DE RASTRO	\$46,540.00	\$0.00	\$46,540.00	\$38,500.00	82.72 %	-\$8,040.00
43-05 POR LA VENTA DE DESPENSAS DE CAJA	\$0.00	\$0.00	\$0.00	\$0.00	0.00 %	\$0.00
43-07 POR SERVICIOS DE PROTECCION CIVIL	\$1,578.00	\$0.00	\$1,578.00	\$0.00	0.00 %	-\$1,578.00
44 Otros Derechos	\$355,163.00	\$0.00	\$355,163.00	\$204,419.13	57.55 %	-\$150,743.87
44-01 POR LA EXPEDICION, REVALIDACION O CANJE DE PERMISOS O LICENCIAS PARA FUNCIONAMIENTO DE ESTABLECIMIENTOS.	\$339,745.00	\$0.00	\$339,745.00	\$180,863.13	53.23 %	-\$158,881.87
44-02 POR LA EXPEDICION O REVALIDACION DE LICENCIAS O PERMISOS PARA LA COLOCACION DE ANUNCIOS PUBLICITARIOS	\$0.00	\$0.00	\$0.00	\$12,000.00	0.00 %	\$12,000.00
44-03 POR LICENCIAS DE CONSTRUCCION, REPARACION O RESTAURACION DE FINCAS	\$0.00	\$0.00	\$0.00	\$0.00	0.00 %	\$0.00
44-04 POR EXPEDICION DE CERTIFICADOS CONSTANCIAS, TITULOS, COPIAS DE DOCTOS Y LEGALIZACION DE FIRMAS	\$4,474.00	\$0.00	\$4,474.00	\$1,250.00	27.93 %	-\$3,224.00
44-05 POR SERVICIOS URBANISTICOS	\$10,944.00	\$0.00	\$10,944.00	\$5,780.00	52.81 %	-\$5,164.00
44-06 SOLICITUDES DE NO ADEUDO	\$0.00	\$0.00	\$0.00	\$4,526.00	0.00 %	\$4,526.00
44-07 PERMISO PARA EXTENCION DE HORARIO Y VENTA LAS 24 HRS	\$0.00	\$0.00	\$0.00	\$0.00	0.00 %	\$0.00
44-08 DERECHOS DIVERSOS	\$0.00	\$0.00	\$0.00	\$0.00	0.00 %	\$0.00
45 Accesorios de Derechos	\$0.00	\$0.00	\$0.00	\$0.00	0.00 %	\$0.00
49 Derechos no Comprendidos en la Ley de Ingresos Vigente, Causados en Ejercicios Fiscales Anteriores Pendientes de Liquidación o Pago	\$0.00	\$0.00	\$0.00	\$0.00	0.00 %	\$0.00
5 PRODUCTOS	\$16,482.00	\$0.00	\$16,482.00	\$6,385.77	38.74 %	-\$10,096.23
51 Productos	\$16,482.00	\$0.00	\$16,482.00	\$6,385.77	38.74 %	-\$10,096.23
51-01 PRODUCTOS DE TIPO CORRIENTE	\$16,482.00	\$0.00	\$16,482.00	\$6,385.77	38.74 %	-\$10,096.23
51-01-01 ARRENDAMIENTO Y EXPLOTACION DE BIENES MUEBLES E INMUEBLES	\$0.00	\$0.00	\$0.00	\$5,000.00	0.00 %	\$5,000.00
51-01-02 PRODUCTOS FINANCIEROS DEL FONDO III	\$0.00	\$0.00	\$0.00	\$0.00	0.00 %	\$0.00
51-01-03 PRODUCTOS FINANCIEROS DEL FONDO IV	\$0.00	\$0.00	\$0.00	\$0.00	0.00 %	\$0.00
51-01-04 PRODUCTOS FINANCIEROS CTA GRAL 0363	\$0.00	\$0.00	\$0.00	\$0.00	0.00 %	\$0.00



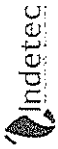
**MUNICIPIO DE HUIRAMBA
ESTADO DE MICHOACAN**

Estado sobre el ejercicio de los Ingresos por Ente Público/ Clasificación Económica/Rubro/Tipo/Clase/Concepto
Del 01/ene./2026 Al 31/mar./2026

Usc: supervisor
Rep: rptEstadoPresupuestoIngresosCL_RE_TP_CL_CP
Fecha y hora de Impresión: 29/abr./2026 01:28 p. m.

Descripción	\$0.00	\$0.00	\$0.00	\$0.00	\$0.00	\$0.00	\$0.00	\$0.00	\$0.00	0.00 %	\$0.00
51-01-05 PRODUCTOS FINANCIEROS CTA 7770	\$0.00	\$0.00	\$0.00	\$0.00	\$0.00	\$0.00	\$0.00	\$0.00	\$0.00	0.00 %	\$0.00
51-01-06 RECURSOS MUNICIPALES 2392	\$0.00	\$0.00	\$0.00	\$0.00	\$0.00	\$0.00	\$0.00	\$0.00	\$0.00	0.00 %	\$0.00
51-01-07 ESPACIOS PUBLICOS Y PARTICIPACION COMUNITARIA 2414	\$0.00	\$0.00	\$0.00	\$0.00	\$0.00	\$0.00	\$0.00	\$0.00	\$0.00	0.00 %	\$0.00
51-01-08 MIGRANTES 3X1	\$0.00	\$0.00	\$0.00	\$0.00	\$0.00	\$0.00	\$0.00	\$0.00	\$0.00	0.00 %	\$0.00
51-01-09 FOMENTO RURAL CTA ***1488	\$0.00	\$0.00	\$0.00	\$0.00	\$0.00	\$0.00	\$0.00	\$0.00	\$0.00	0.00 %	\$0.00
51-01-10 PROD. FIN. CTA GRAL 2809	\$0.00	\$0.00	\$0.00	\$0.00	\$0.00	\$0.00	\$0.00	\$0.00	\$0.00	0.00 %	\$0.00
51-01-11 PROD. FIN. FONDO III 2017	\$0.00	\$0.00	\$0.00	\$0.00	\$0.00	\$0.00	\$0.00	\$0.00	\$0.00	0.00 %	\$0.00
51-01-12 PROD. FIN. FONDO IV 2017	\$0.00	\$0.00	\$0.00	\$0.00	\$0.00	\$0.00	\$0.00	\$0.00	\$0.00	0.00 %	\$0.00
51-01-13 SEDATU 0250	\$0.00	\$0.00	\$0.00	\$0.00	\$0.00	\$0.00	\$0.00	\$0.00	\$0.00	0.00 %	\$0.00
51-01-14 FORTALECE 2017 **3838	\$0.00	\$0.00	\$0.00	\$0.00	\$0.00	\$0.00	\$0.00	\$0.00	\$0.00	0.00 %	\$0.00
51-01-15 ECOSITIO 2017 **6127	\$0.00	\$0.00	\$0.00	\$0.00	\$0.00	\$0.00	\$0.00	\$0.00	\$0.00	0.00 %	\$0.00
51-01-16 FOMENTO RURAL ***4201	\$0.00	\$0.00	\$0.00	\$0.00	\$0.00	\$0.00	\$0.00	\$0.00	\$0.00	0.00 %	\$0.00
51-01-17 INSTANCIA DE LA MUJER ***9732	\$0.00	\$0.00	\$0.00	\$0.00	\$0.00	\$0.00	\$0.00	\$0.00	\$0.00	0.00 %	\$0.00
51-01-18 FEISPUJ **5491	\$0.00	\$0.00	\$0.00	\$0.00	\$0.00	\$0.00	\$0.00	\$0.00	\$0.00	0.00 %	\$0.00
51-01-19 RENDIMIENTOS INGRESOS PROPIOS **4476	\$0.00	\$0.00	\$0.00	\$0.00	\$0.00	\$0.00	\$0.00	\$0.00	\$0.00	0.00 %	\$0.00
51-01-20 RENDIMIENTOS CTA. FORTALECIMIENTO FINANCIERO ***9426	\$0.00	\$0.00	\$0.00	\$0.00	\$0.00	\$0.00	\$0.00	\$338.71	\$0.00	0.00 %	\$338.71
51-01-21 PRODUCTOS FIN. CTA. ***6127 ECOSITIO	\$0.00	\$0.00	\$0.00	\$0.00	\$0.00	\$0.00	\$0.00	\$0.00	\$0.00	0.00 %	\$0.00
51-01-22 RENDIMIENTO CTA. 18723909 FORTAL. FINANCIERO	\$0.00	\$0.00	\$0.00	\$0.00	\$0.00	\$0.00	\$0.00	\$0.00	\$0.00	0.00 %	\$0.00
51-01-23 PROGR. REGIONALES **4492	\$0.00	\$0.00	\$0.00	\$0.00	\$0.00	\$0.00	\$0.00	\$0.00	\$0.00	0.00 %	\$0.00
51-01-24 INSTANCIA DE LA MUJER ***4433	\$0.00	\$0.00	\$0.00	\$0.00	\$0.00	\$0.00	\$0.00	\$0.00	\$0.00	0.00 %	\$0.00
51-01-25 FDO GRAL CTA.5057	\$0.00	\$0.00	\$0.00	\$0.00	\$0.00	\$0.00	\$0.00	\$0.00	\$0.00	0.00 %	\$0.00
51-01-26 FONDO III CTA. 5073	\$0.00	\$0.00	\$0.00	\$0.00	\$0.00	\$0.00	\$0.00	\$0.00	\$0.00	0.00 %	\$0.00
51-01-27 FONDO IV CTA.5081	\$0.00	\$0.00	\$0.00	\$0.00	\$0.00	\$0.00	\$0.00	\$0.00	\$0.00	0.00 %	\$0.00
51-01-28 FONDO DE APORTACIONES PARA LA INFRAESTRUCTURA SOCIAL MUNICIPAL (FAEISPUJ 2019)	\$0.00	\$0.00	\$0.00	\$0.00	\$0.00	\$0.00	\$0.00	\$0.00	\$0.00	0.00 %	\$0.00
51-01-29 Rendimientos de capital	\$16,482.00	\$0.00	\$0.00	\$0.00	\$0.00	\$0.00	\$0.00	\$1,047.06	\$1,047.06	6.35 %	-\$15,434.94
51-01-30 FONDO III 2020 ***6150	\$0.00	\$0.00	\$0.00	\$0.00	\$0.00	\$0.00	\$0.00	\$0.00	\$0.00	0.00 %	\$0.00
51-01-31 FONDO III ***7076	\$0.00	\$0.00	\$0.00	\$0.00	\$0.00	\$0.00	\$0.00	\$0.00	\$0.00	0.00 %	\$0.00
51-01-32 FONDO IV ***7084	\$0.00	\$0.00	\$0.00	\$0.00	\$0.00	\$0.00	\$0.00	\$0.00	\$0.00	0.00 %	\$0.00

000053



**MUNICIPIO DE HUIRAMIBA
ESTADO DE MICHOACAN**

Estado sobre el ejercicio de los Ingresos por Ente Público/ Clasificación Económica/Rubro/Tipo/Clase/Concepto

Usu: supervisor
Rep: rptEstadoPresupuestoIngresosCL_RB_TP_CL_CP

Del 01/ene./2026 Al 31/mar./2026

Fecha y hora de Impresión | 29/abr./2026
01:28 p. m.

61-09-1-001 Otros Aprovechamientos derivados del funcionamiento	\$78,310.00	\$0.00	\$78,310.00	\$0.00	\$0.00	0.00 %	\$0.00	0.00 %	-\$78,310.00
61-09-1-002 DEVOLUCION POR DEPOSITOS ERRONEOS DE TERCEROS	\$0.00	\$0.00	\$0.00	\$775.86	\$775.86	0.00 %	\$775.86	0.00 %	\$775.86
61-09-1-003 DEVOLUCION DE CHEQUES POR EMISORAS BANCARIAS	\$0.00	\$0.00	\$0.00	\$2,416.00	\$2,416.00	0.00 %	\$2,416.00	0.00 %	\$2,416.00
61-09-2 Aprovechamientos Patrimoniales	\$0.00	\$0.00	\$0.00	\$0.00	\$0.00	0.00 %	\$0.00	0.00 %	\$0.00
63 Accesorios de Aprovechamientos	\$0.00	\$0.00	\$0.00	\$0.00	\$0.00	0.00 %	\$0.00	0.00 %	\$0.00
69 Aprovechamientos no Comprendidos en la Ley de Ingresos Vigente, Causados en Ejercicios Fiscales Anteriores Pendientes de Liquidación o Pago	\$0.00	\$0.00	\$0.00	\$0.00	\$0.00	0.00 %	\$0.00	0.00 %	\$0.00
INGRESOS CORRIENTES	\$2,840,496.00	\$0.00	\$2,840,496.00	\$1,968,799.84	\$1,968,799.84	69.31 %	\$1,968,799.84	69.31 %	-\$871,696.16
2 INGRESOS DE CAPITAL									
51-02 TERRENOS	\$0.00	\$0.00	\$0.00	\$0.00	\$0.00	0.00 %	\$0.00	0.00 %	\$0.00
51-02-01 BIBLIOTECA PUBLICA	\$0.00	\$0.00	\$0.00	\$0.00	\$0.00	0.00 %	\$0.00	0.00 %	\$0.00
51-02-02 BODEGA MUNICIPAL	\$0.00	\$0.00	\$0.00	\$0.00	\$0.00	0.00 %	\$0.00	0.00 %	\$0.00
51-02-03 LA LAGUNITA Y LA JOYA DE LOS RAMIREZ	\$0.00	\$0.00	\$0.00	\$0.00	\$0.00	0.00 %	\$0.00	0.00 %	\$0.00
51-02-58101 Terrenos.	\$0.00	\$0.00	\$0.00	\$0.00	\$0.00	0.00 %	\$0.00	0.00 %	\$0.00
51-03 VIVIENDAS	\$0.00	\$0.00	\$0.00	\$0.00	\$0.00	0.00 %	\$0.00	0.00 %	\$0.00
51-04 EDIFICIOS NO HABITACIONALES	\$0.00	\$0.00	\$0.00	\$0.00	\$0.00	0.00 %	\$0.00	0.00 %	\$0.00
51-05 OTROS BIENES INMUEBLES	\$0.00	\$0.00	\$0.00	\$0.00	\$0.00	0.00 %	\$0.00	0.00 %	\$0.00
51-05-58902 Bienes inmuebles en la modalidad de proyectos de infraestructura productiva de largo plazo.	\$0.00	\$0.00	\$0.00	\$0.00	\$0.00	0.00 %	\$0.00	0.00 %	\$0.00
51-06 MOBILIARIO Y EQUIPO DE ADMINISTRACIÓN	\$0.00	\$0.00	\$0.00	\$0.00	\$0.00	0.00 %	\$0.00	0.00 %	\$0.00
51-06-1 Muebles de Oficina y Estantería	\$0.00	\$0.00	\$0.00	\$0.00	\$0.00	0.00 %	\$0.00	0.00 %	\$0.00
51-06-1-01 EJERCICIO 2012	\$0.00	\$0.00	\$0.00	\$0.00	\$0.00	0.00 %	\$0.00	0.00 %	\$0.00
51-06-1-01-01 MUEBLES DE OFICINA DE PRESIDENCIA	\$0.00	\$0.00	\$0.00	\$0.00	\$0.00	0.00 %	\$0.00	0.00 %	\$0.00
51-06-1-01-02 MUEBLES DE OFICINA DE REGIDORES	\$0.00	\$0.00	\$0.00	\$0.00	\$0.00	0.00 %	\$0.00	0.00 %	\$0.00
51-06-1-01-03 MUEBLES DE OFICINA DE SINDICATURA	\$0.00	\$0.00	\$0.00	\$0.00	\$0.00	0.00 %	\$0.00	0.00 %	\$0.00
51-06-1-01-04 MUEBLES DE OFICINA DE OFICIALIA MAYOR	\$0.00	\$0.00	\$0.00	\$0.00	\$0.00	0.00 %	\$0.00	0.00 %	\$0.00
51-06-1-01-05 MUEBLES DE OFICINA DE SEGURIDAD	\$0.00	\$0.00	\$0.00	\$0.00	\$0.00	0.00 %	\$0.00	0.00 %	\$0.00

000055



**MUNICIPIO DE HUIRAMBA
ESTADO DE MICHOACAN**

Estado sobre el ejercicio de los Ingresos por Ente Público/ Clasificación Económica/Rubro/Tipo/Clase/Concepto

Utr: supervisor
Rep: rptEstadoPresupuestoIngresosCL_RB_TP_CL_CP

Fecha y hora de Impresión | 29/abr./2026 | 01:28 p. m.

Clase	Tipo	Concepto	Cantidad	Valor	Porcentaje
51-06-1-01-06	MUEBLES DE OFICINA DE	TESORERIA	\$0.00	\$0.00	0.00 %
51-06-1-01-07	MUEBLES DE OFICINA DE	SECRETARIA	\$0.00	\$0.00	0.00 %
51-06-1-01-08	MUEBLES DE OFICINA DE OBRAS	PUBLICAS	\$0.00	\$0.00	0.00 %
51-06-1-01-09	MUEBLES DE OFICINA DE	CONTRALORIA	\$0.00	\$0.00	0.00 %
51-06-1-01-10	MUEBLES DE OFICINA DE DIFI MPAL		\$0.00	\$0.00	0.00 %
51-06-1-02	EJERCICIO 2013		\$0.00	\$0.00	0.00 %
51-06-1-02-01	MUEBLES DE OFICINA DE	PRESIDENCIA	\$0.00	\$0.00	0.00 %
51-06-1-02-02	MUEBLES DE OFICINA DE	REGIDORES	\$0.00	\$0.00	0.00 %
51-06-1-02-03	MUEBLES DE OFICINA DE	SINDICATURA	\$0.00	\$0.00	0.00 %
51-06-1-02-04	MUEBLES DE OFICINA DE OFICIALIA	MAYOR	\$0.00	\$0.00	0.00 %
51-06-1-02-05	MUEBLES DE OFICINA DE	SEGURIDAD	\$0.00	\$0.00	0.00 %
51-06-1-02-06	MUEBLES DE OFICINA DE	TESORERIA	\$0.00	\$0.00	0.00 %
51-06-1-02-07	MUEBLES DE OFICINA DE	SECRETARIA	\$0.00	\$0.00	0.00 %
51-06-1-02-08	MUEBLES DE OFICINA DE OBRAS		\$0.00	\$0.00	0.00 %
51-06-1-02-09	MUEBLES DE OFICINA DE	CONTRALORIA	\$0.00	\$0.00	0.00 %
51-06-1-02-10	MUEBLES DE OFICINA DEL DIF	MPAL	\$0.00	\$0.00	0.00 %
51-06-1-03	EJERCICIO 2014		\$0.00	\$0.00	0.00 %
51-06-1-03-01	MUEBLES DE OFICINA DE	PRESIDENCIA	\$0.00	\$0.00	0.00 %
51-06-1-03-02	MUEBLES DE OFICINA DE	REGIDORES	\$0.00	\$0.00	0.00 %
51-06-1-03-03	MUEBLES DE OFICINA DE	SINDICATURA	\$0.00	\$0.00	0.00 %
51-06-1-03-04	MUEBLES DE OFICINA DE OFICIALIA		\$0.00	\$0.00	0.00 %
51-06-1-03-05	MUEBLES DE OFICINA DE	SEGURIDAD	\$0.00	\$0.00	0.00 %

000056

Clasificación	Concepto	Cantidad	Valor Unitario	Valor Total	%
51-06-1-03-06	MUEBLES DE OFICINA DE TESORERIA	\$0.00	\$0.00	\$0.00	0.00 %
51-06-1-03-07	MUEBLES DE OFICINA DE SECRETARIA	\$0.00	\$0.00	\$0.00	0.00 %
51-06-1-03-08	MUEBLES DE OFICINA DE OBRAS	\$0.00	\$0.00	\$0.00	0.00 %
51-06-1-03-09	MUEBLES DE OFICINA DE CONTRALORIA	\$0.00	\$0.00	\$0.00	0.00 %
51-06-1-03-10	MUEBLES DE OFICINA DEL DIF MPAL	\$0.00	\$0.00	\$0.00	0.00 %
51-06-1-04	EJERCICIO 2019	\$0.00	\$0.00	\$0.00	0.00 %
51-06-1-04-06	MUEBLES DE OFICINA DE TESORERIA	\$0.00	\$0.00	\$0.00	0.00 %
51-06-1-51101	Mobiliario.	\$0.00	\$0.00	\$0.00	0.00 %
51-06-2	Muebles, Excepto de Oficina y Estanteria	\$0.00	\$0.00	\$0.00	0.00 %
51-06-2-01	EJERCICIO 2012	\$0.00	\$0.00	\$0.00	0.00 %
51-06-2-01-05	MUEBLES EXCEPTO DE OFICINA DE OFICIALIA	\$0.00	\$0.00	\$0.00	0.00 %
51-06-2-51201	Muebles, excepto de oficina y estanteria.	\$0.00	\$0.00	\$0.00	0.00 %
51-06-3	Equipo de Cómputo y de Tecnologías de la Información	\$0.00	\$0.00	\$0.00	0.00 %
51-06-3-01	EJERCICIO 2012	\$0.00	\$0.00	\$0.00	0.00 %
51-06-3-01-01	EQUIPO DE COMPUTO DE PRESIDENCIA	\$0.00	\$0.00	\$0.00	0.00 %
51-06-3-01-02	EQUIPO DE COMPUTO DE REGIDORES	\$0.00	\$0.00	\$0.00	0.00 %
51-06-3-01-03	EQUIPO DE COMPUTO DE SINDICATURA	\$0.00	\$0.00	\$0.00	0.00 %
51-06-3-01-04	EQUIPO DE COMPUTO DE DE OFICIALIA MAYOR	\$0.00	\$0.00	\$0.00	0.00 %
51-06-3-01-05	EQUIPO DE COMPUTO DE SEGURIDAD	\$0.00	\$0.00	\$0.00	0.00 %
51-06-3-01-06	EQUIPO DE COMPUTO DE TESORERIA	\$0.00	\$0.00	\$0.00	0.00 %
51-06-3-01-07	EQUIPO DE COMPUTO DE SECRETARIA	\$0.00	\$0.00	\$0.00	0.00 %
51-06-3-01-08	EQUIPO DE COMPUTO DE OBRAS	\$0.00	\$0.00	\$0.00	0.00 %
51-06-3-01-09	EQUIPO DE COMPUTO DE CONTRALORIA	\$0.00	\$0.00	\$0.00	0.00 %

000051



**MUNICIPIO DE HUIRAMBA
ESTADO DE MICHOACAN**

Estado sobre el ejercicio de los Ingresos por Ente Público/ Clasificación Económica/Rubro/Tipo/Clase/Concepto
Del 01/ene./2026 Al 31/mar./2026

Usu: supervisor
Rep: rptEstadoPresupuestoIngresosCL_RB_TP_CL_CP

Fecha y hora de Impresión 29/abr./2026 01:28 p. m.

51-06-3-01-10 EQUIPO DE COMPUTO DE DIF MPAL	\$0.00	\$0.00	\$0.00	\$0.00	\$0.00	\$0.00	0.00 %	\$0.00	\$0.00
51-06-3-02 EJERCICIO 2013	\$0.00	\$0.00	\$0.00	\$0.00	\$0.00	\$0.00	0.00 %	\$0.00	\$0.00
51-06-3-02-01 EQUIPO DE COMPUTO DE PRESIDENCIA	\$0.00	\$0.00	\$0.00	\$0.00	\$0.00	\$0.00	0.00 %	\$0.00	\$0.00
51-06-3-02-02 EQUIPO DE COMPUTO DE REGIDORES	\$0.00	\$0.00	\$0.00	\$0.00	\$0.00	\$0.00	0.00 %	\$0.00	\$0.00
51-06-3-02-03 EQUIPO DE COMPUTO DE SINDICATURA	\$0.00	\$0.00	\$0.00	\$0.00	\$0.00	\$0.00	0.00 %	\$0.00	\$0.00
51-06-3-02-04 EQUIPO DE COMPUTO DE OFICIALIA MAYOR	\$0.00	\$0.00	\$0.00	\$0.00	\$0.00	\$0.00	0.00 %	\$0.00	\$0.00
51-06-3-02-05 EQUIPO DE COMPUTO DE SEGURIDAD	\$0.00	\$0.00	\$0.00	\$0.00	\$0.00	\$0.00	0.00 %	\$0.00	\$0.00
51-06-3-02-06 EQUIPO DE COMPUTO DE TESORERIA	\$0.00	\$0.00	\$0.00	\$0.00	\$0.00	\$0.00	0.00 %	\$0.00	\$0.00
51-06-3-02-07 EQUIPO DE COMPUTO DE SECRETARIA	\$0.00	\$0.00	\$0.00	\$0.00	\$0.00	\$0.00	0.00 %	\$0.00	\$0.00
51-06-3-02-08 EQUIPO DE COMPUTO DE OBRAS	\$0.00	\$0.00	\$0.00	\$0.00	\$0.00	\$0.00	0.00 %	\$0.00	\$0.00
51-06-3-02-09 EQUIPO DE COMPUTO DE CONTRALORIA	\$0.00	\$0.00	\$0.00	\$0.00	\$0.00	\$0.00	0.00 %	\$0.00	\$0.00
51-06-3-02-10 EQUIPO DE COMPUTO DE DIF MPAL	\$0.00	\$0.00	\$0.00	\$0.00	\$0.00	\$0.00	0.00 %	\$0.00	\$0.00
51-06-3-03 EJERCICIO 2014	\$0.00	\$0.00	\$0.00	\$0.00	\$0.00	\$0.00	0.00 %	\$0.00	\$0.00
51-06-3-03-01 EQUIPO DE COMPUTO DE PRESIDENCIA	\$0.00	\$0.00	\$0.00	\$0.00	\$0.00	\$0.00	0.00 %	\$0.00	\$0.00
51-06-3-03-02 EQUIPO DE COMPUTO DE REGIDORES	\$0.00	\$0.00	\$0.00	\$0.00	\$0.00	\$0.00	0.00 %	\$0.00	\$0.00
51-06-3-03-03 EQUIPO DE COMPUTO DE SINDICATURA	\$0.00	\$0.00	\$0.00	\$0.00	\$0.00	\$0.00	0.00 %	\$0.00	\$0.00
51-06-3-03-04 EQUIPO DE COMPUTO DE OFALIA MAYOR	\$0.00	\$0.00	\$0.00	\$0.00	\$0.00	\$0.00	0.00 %	\$0.00	\$0.00
51-06-3-03-05 EQUIPO DE COMPUTO DE SEGURIDAD	\$0.00	\$0.00	\$0.00	\$0.00	\$0.00	\$0.00	0.00 %	\$0.00	\$0.00
51-06-3-03-06 EQUIPO DE COMPUTO DE TESORERIA	\$0.00	\$0.00	\$0.00	\$0.00	\$0.00	\$0.00	0.00 %	\$0.00	\$0.00
51-06-3-03-07 EQUIPO DE COMPUTO DE SECRETARIA	\$0.00	\$0.00	\$0.00	\$0.00	\$0.00	\$0.00	0.00 %	\$0.00	\$0.00
51-06-3-03-08 EQUIPO DE COMPUTO DE OBRAS	\$0.00	\$0.00	\$0.00	\$0.00	\$0.00	\$0.00	0.00 %	\$0.00	\$0.00
51-06-3-03-09 EQUIPO DE COMPUTO DE CONTRALORIA	\$0.00	\$0.00	\$0.00	\$0.00	\$0.00	\$0.00	0.00 %	\$0.00	\$0.00
51-06-3-03-10 EQUIPO DE COMPUTO DE DIF MPAL	\$0.00	\$0.00	\$0.00	\$0.00	\$0.00	\$0.00	0.00 %	\$0.00	\$0.00

0000058

51-06-3-04 EJERCICIO 2019	\$0.00	\$0.00	\$0.00	\$0.00	0.00 %	\$0.00	\$0.00
51-06-3-04-03 EQUIPO DE COMPUTO DE SINDICATURA	\$0.00	\$0.00	\$0.00	\$0.00	0.00 %	\$0.00	\$0.00
51-06-3-04-06 EQUIPO DE COMPUTO DE TERORERIA	\$0.00	\$0.00	\$0.00	\$0.00	0.00 %	\$0.00	\$0.00
51-06-3-51501 Bienes informáticos.	\$0.00	\$0.00	\$0.00	\$0.00	0.00 %	\$0.00	\$0.00
51-06-9 Otros Mobiliarios y Equipos de Administración	\$0.00	\$0.00	\$0.00	\$0.00	0.00 %	\$0.00	\$0.00
51-06-9-01 BIENES DE EJERCICIOS ANTERIORES	\$0.00	\$0.00	\$0.00	\$0.00	0.00 %	\$0.00	\$0.00
51-06-9-01-01 BIENES A LA APERTURA DE EJERCICIOS ANTERIORES	\$0.00	\$0.00	\$0.00	\$0.00	0.00 %	\$0.00	\$0.00
51-06-9-02 EJERCICIO 2013	\$0.00	\$0.00	\$0.00	\$0.00	0.00 %	\$0.00	\$0.00
51-06-9-02-05 OTROS MOBILIARIOS Y EQUIPO DE ADMON DE SEGURIDAD	\$0.00	\$0.00	\$0.00	\$0.00	0.00 %	\$0.00	\$0.00
51-06-9-51901 Equipo de administración.	\$0.00	\$0.00	\$0.00	\$0.00	0.00 %	\$0.00	\$0.00
51-07 MOBILIARIO Y EQUIPO EDUCACIONAL Y RECREATIVO	\$0.00	\$0.00	\$0.00	\$0.00	0.00 %	\$0.00	\$0.00
51-07-1 Equipos y Aparatos Audiovisuales	\$0.00	\$0.00	\$0.00	\$0.00	0.00 %	\$0.00	\$0.00
51-07-1-52101 Equipos y aparatos audiovisuales.	\$0.00	\$0.00	\$0.00	\$0.00	0.00 %	\$0.00	\$0.00
51-07-2 Aparatos Deportivos	\$0.00	\$0.00	\$0.00	\$0.00	0.00 %	\$0.00	\$0.00
51-07-3 Cámaras Fotográficas y de Video	\$0.00	\$0.00	\$0.00	\$0.00	0.00 %	\$0.00	\$0.00
51-07-3-02 EJERCICIO 2013	\$0.00	\$0.00	\$0.00	\$0.00	0.00 %	\$0.00	\$0.00
51-07-3-02-03 CAMARAS FOTOGRAFICAS Y DE VIDEO DE SINDICATURA	\$0.00	\$0.00	\$0.00	\$0.00	0.00 %	\$0.00	\$0.00
51-07-3-52301 Cámaras fotográficas y de video.	\$0.00	\$0.00	\$0.00	\$0.00	0.00 %	\$0.00	\$0.00
51-07-9 Otro Mobiliario y Equipo Educativo y Recreativo	\$0.00	\$0.00	\$0.00	\$0.00	0.00 %	\$0.00	\$0.00
51-08 EQUIPO E INSTRUMENTAL MÉDICO Y DE LABORATORIO	\$0.00	\$0.00	\$0.00	\$0.00	0.00 %	\$0.00	\$0.00
51-08-01 Equipo medico y de laboratorio	\$0.00	\$0.00	\$0.00	\$0.00	0.00 %	\$0.00	\$0.00
51-08-1 Equipo Médico y de Laboratorio	\$0.00	\$0.00	\$0.00	\$0.00	0.00 %	\$0.00	\$0.00
51-08-1-53101 Equipo médico y de laboratorio.	\$0.00	\$0.00	\$0.00	\$0.00	0.00 %	\$0.00	\$0.00
51-08-2 Instrumental Médico y de Laboratorio	\$0.00	\$0.00	\$0.00	\$0.00	0.00 %	\$0.00	\$0.00
51-09 VEHICULOS Y EQUIPO DE TRANSPORTE	\$0.00	\$0.00	\$0.00	\$0.00	0.00 %	\$0.00	\$0.00
51-09-1 vehiculos y equipo terrestre	\$0.00	\$0.00	\$0.00	\$0.00	0.00 %	\$0.00	\$0.00
51-09-1-02 EJERCICIO 2013	\$0.00	\$0.00	\$0.00	\$0.00	0.00 %	\$0.00	\$0.00

0.000059



**MUNICIPIO DE HUIRAMBA
ESTADO DE MICHOACAN**

Estado sobre el ejercicio de los Ingresos por Ente Público/ Clasificación Económica/Rubro/Tipo/Clase/Concepto

Fecha y hora de Impresión | 29/abr./2026 | 01:28 p. m.

Usc: supervisor
Rep: rptEstadoPresupuestosIngresosCL_RB_TP_CL_CP

Clasificación Económica/Rubro/Tipo/Clase/Concepto	\$0.00	\$0.00	\$0.00	\$0.00	\$0.00	\$0.00	\$0.00	\$0.00	\$0.00	0.00 %	\$0.00
51-09-1-02-01 VEHICULOS Y EQUIPO DE TRANSPORTE DE PRESIDENCIA	\$0.00	\$0.00	\$0.00	\$0.00	\$0.00	\$0.00	\$0.00	\$0.00	\$0.00	0.00 %	\$0.00
51-09-1-54101 Vehículos y equipo terrestres, para la ejecución de programas de seguridad pública.	\$0.00	\$0.00	\$0.00	\$0.00	\$0.00	\$0.00	\$0.00	\$0.00	\$0.00	0.00 %	\$0.00
51-09-1-54103 Vehículos y equipo terrestres, destinados a servicios públicos y la operación de programas públicos.	\$0.00	\$0.00	\$0.00	\$0.00	\$0.00	\$0.00	\$0.00	\$0.00	\$0.00	0.00 %	\$0.00
51-09-1-54104 Vehículos y equipo terrestres, destinados a servicios administrativos.	\$0.00	\$0.00	\$0.00	\$0.00	\$0.00	\$0.00	\$0.00	\$0.00	\$0.00	0.00 %	\$0.00
51-09-1-54105 Vehículos y equipo terrestres, destinados a servidores públicos.	\$0.00	\$0.00	\$0.00	\$0.00	\$0.00	\$0.00	\$0.00	\$0.00	\$0.00	0.00 %	\$0.00
51-09-2 Carrocerías y Remolques	\$0.00	\$0.00	\$0.00	\$0.00	\$0.00	\$0.00	\$0.00	\$0.00	\$0.00	0.00 %	\$0.00
51-09-3 Equipo Aeroespacial	\$0.00	\$0.00	\$0.00	\$0.00	\$0.00	\$0.00	\$0.00	\$0.00	\$0.00	0.00 %	\$0.00
51-09-3-54301 Vehículos y equipo aéreos, para la ejecución de programas de seguridad pública.	\$0.00	\$0.00	\$0.00	\$0.00	\$0.00	\$0.00	\$0.00	\$0.00	\$0.00	0.00 %	\$0.00
51-09-4 Equipo Ferroviario	\$0.00	\$0.00	\$0.00	\$0.00	\$0.00	\$0.00	\$0.00	\$0.00	\$0.00	0.00 %	\$0.00
51-09-5 Embarcaciones	\$0.00	\$0.00	\$0.00	\$0.00	\$0.00	\$0.00	\$0.00	\$0.00	\$0.00	0.00 %	\$0.00
51-09-5-54502 Vehículos y equipo marítimo, destinados a servicios públicos y la operación de programas públicos.	\$0.00	\$0.00	\$0.00	\$0.00	\$0.00	\$0.00	\$0.00	\$0.00	\$0.00	0.00 %	\$0.00
51-09-9 Otros Equipos de Transporte	\$0.00	\$0.00	\$0.00	\$0.00	\$0.00	\$0.00	\$0.00	\$0.00	\$0.00	0.00 %	\$0.00
51-10 EQUIPO DE DEFENSA Y SEGURIDAD	\$0.00	\$0.00	\$0.00	\$0.00	\$0.00	\$0.00	\$0.00	\$0.00	\$0.00	0.00 %	\$0.00
51-10-55101 Maquinaria y equipo de defensa y seguridad pública.	\$0.00	\$0.00	\$0.00	\$0.00	\$0.00	\$0.00	\$0.00	\$0.00	\$0.00	0.00 %	\$0.00
51-10-55102 Equipo de seguridad pública.	\$0.00	\$0.00	\$0.00	\$0.00	\$0.00	\$0.00	\$0.00	\$0.00	\$0.00	0.00 %	\$0.00
51-11 MAQUINARIA, OTROS EQUIPOS Y HERRAMIENTAS	\$0.00	\$0.00	\$0.00	\$0.00	\$0.00	\$0.00	\$0.00	\$0.00	\$0.00	0.00 %	\$0.00
51-11-1 Maquinaria y Equipo Agropecuario	\$0.00	\$0.00	\$0.00	\$0.00	\$0.00	\$0.00	\$0.00	\$0.00	\$0.00	0.00 %	\$0.00
51-11-1-56101 Maquinaria y equipo agropecuario.	\$0.00	\$0.00	\$0.00	\$0.00	\$0.00	\$0.00	\$0.00	\$0.00	\$0.00	0.00 %	\$0.00
51-11-2 Maquinaria y Equipo Industrial	\$0.00	\$0.00	\$0.00	\$0.00	\$0.00	\$0.00	\$0.00	\$0.00	\$0.00	0.00 %	\$0.00
51-11-3 Maquinaria y Equipo de Construcción	\$0.00	\$0.00	\$0.00	\$0.00	\$0.00	\$0.00	\$0.00	\$0.00	\$0.00	0.00 %	\$0.00
51-11-3-01 EJERCICIO 2012	\$0.00	\$0.00	\$0.00	\$0.00	\$0.00	\$0.00	\$0.00	\$0.00	\$0.00	0.00 %	\$0.00
51-11-3-02 EJERCICIO 2013	\$0.00	\$0.00	\$0.00	\$0.00	\$0.00	\$0.00	\$0.00	\$0.00	\$0.00	0.00 %	\$0.00
51-11-3-02-04 MAQUINARIA Y EQUIPO DE OFICIALIA	\$0.00	\$0.00	\$0.00	\$0.00	\$0.00	\$0.00	\$0.00	\$0.00	\$0.00	0.00 %	\$0.00
51-11-3-03 EJERCICIO 2014	\$0.00	\$0.00	\$0.00	\$0.00	\$0.00	\$0.00	\$0.00	\$0.00	\$0.00	0.00 %	\$0.00
51-11-3-03-04 MAQUINARIA Y EQUIPO DE OFICIALIA	\$0.00	\$0.00	\$0.00	\$0.00	\$0.00	\$0.00	\$0.00	\$0.00	\$0.00	0.00 %	\$0.00
51-11-3-56301 Maquinaria y equipo de construcción.	\$0.00	\$0.00	\$0.00	\$0.00	\$0.00	\$0.00	\$0.00	\$0.00	\$0.00	0.00 %	\$0.00

0000060



**MUNICIPIO DE HUIRAMBA
ESTADO DE MICHOACAN**

Estado sobre el ejercicio de los Ingresos por Ente Público/ Clasificación Económica/Rubro/Tipo/Clase/Concepto

Fecha y hora de Impresión 29/abr/2026 01:28 p. m.

Del 01/ene./2026 Al 31/mar./2026

Ucr: supervisor
Rep: rptEstadoPresupuestoIngresosCL_RB_TP_CL_CP

Descripción	\$0.00	\$0.00	\$0.00	\$0.00	\$0.00	\$0.00	\$0.00	\$0.00	0.00 %	\$0.00
51-11-4 Sistemas de Aire Acondicionado, Calefacción y de Refrigeración Industrial y Comercial	\$0.00	\$0.00	\$0.00	\$0.00	\$0.00	\$0.00	\$0.00	\$0.00	0.00 %	\$0.00
51-11-5 Equipo de Comunicación y Telecomunicación	\$0.00	\$0.00	\$0.00	\$0.00	\$0.00	\$0.00	\$0.00	\$0.00	0.00 %	\$0.00
51-11-5-03 EJERCICIO 2014	\$0.00	\$0.00	\$0.00	\$0.00	\$0.00	\$0.00	\$0.00	\$0.00	0.00 %	\$0.00
51-11-5-03-01 EQUIPO DE COMUNICACION Y TELECOMUNICACION DE PRESIDENCIA	\$0.00	\$0.00	\$0.00	\$0.00	\$0.00	\$0.00	\$0.00	\$0.00	0.00 %	\$0.00
51-11-5-56501 Equipos y aparatos de comunicaciones y telecomunicaciones.	\$0.00	\$0.00	\$0.00	\$0.00	\$0.00	\$0.00	\$0.00	\$0.00	0.00 %	\$0.00
51-11-6 Equipos de Generación Eléctrica, Aparatos y Accesorios Eléctricos	\$0.00	\$0.00	\$0.00	\$0.00	\$0.00	\$0.00	\$0.00	\$0.00	0.00 %	\$0.00
51-11-6-02 EJERCICIO 2013	\$0.00	\$0.00	\$0.00	\$0.00	\$0.00	\$0.00	\$0.00	\$0.00	0.00 %	\$0.00
51-11-6-02-04 APARATOS Y ACCESORIOS ELECTRICOS DE OFICIALIA	\$0.00	\$0.00	\$0.00	\$0.00	\$0.00	\$0.00	\$0.00	\$0.00	0.00 %	\$0.00
51-11-6-02-05 APARATOS Y ACCESORIOS ELECTRICOS DE SEGURIDAD	\$0.00	\$0.00	\$0.00	\$0.00	\$0.00	\$0.00	\$0.00	\$0.00	0.00 %	\$0.00
51-11-6-03 EJERCICIO 2014	\$0.00	\$0.00	\$0.00	\$0.00	\$0.00	\$0.00	\$0.00	\$0.00	0.00 %	\$0.00
51-11-6-03-04 APARATOS Y ACCESORIOS ELECTRICOS DE OFICIALIA	\$0.00	\$0.00	\$0.00	\$0.00	\$0.00	\$0.00	\$0.00	\$0.00	0.00 %	\$0.00
51-11-6-56601 Maquinaria , equipo eléctrico y electrónico.	\$0.00	\$0.00	\$0.00	\$0.00	\$0.00	\$0.00	\$0.00	\$0.00	0.00 %	\$0.00
51-11-7 Herramientas y Máquinas-Herramienta	\$0.00	\$0.00	\$0.00	\$0.00	\$0.00	\$0.00	\$0.00	\$0.00	0.00 %	\$0.00
51-11-7-01 EJERCICIO 2012	\$0.00	\$0.00	\$0.00	\$0.00	\$0.00	\$0.00	\$0.00	\$0.00	0.00 %	\$0.00
51-11-7-01-01 HERRAMIENTAS Y MAQUINAS DE PRESIDENCIA	\$0.00	\$0.00	\$0.00	\$0.00	\$0.00	\$0.00	\$0.00	\$0.00	0.00 %	\$0.00
51-11-7-01-04 HERRAMIENTAS Y MAQUINAS DE OFICIALIA	\$0.00	\$0.00	\$0.00	\$0.00	\$0.00	\$0.00	\$0.00	\$0.00	0.00 %	\$0.00
51-11-7-56701 Herramientas y máquinas herramienta.	\$0.00	\$0.00	\$0.00	\$0.00	\$0.00	\$0.00	\$0.00	\$0.00	0.00 %	\$0.00
51-11-9 Otros Equipos	\$0.00	\$0.00	\$0.00	\$0.00	\$0.00	\$0.00	\$0.00	\$0.00	0.00 %	\$0.00
51-11-9-56902 Otros bienes muebles.	\$0.00	\$0.00	\$0.00	\$0.00	\$0.00	\$0.00	\$0.00	\$0.00	0.00 %	\$0.00
51-12 COLECCIONES, OBRAS DE ARTE Y OBJETOS VALIOSOS	\$0.00	\$0.00	\$0.00	\$0.00	\$0.00	\$0.00	\$0.00	\$0.00	0.00 %	\$0.00
51-12-01 Bienes artísticos, culturales y científicos	\$0.00	\$0.00	\$0.00	\$0.00	\$0.00	\$0.00	\$0.00	\$0.00	0.00 %	\$0.00
51-12-1 Bienes Artísticos, Culturales y Científicos	\$0.00	\$0.00	\$0.00	\$0.00	\$0.00	\$0.00	\$0.00	\$0.00	0.00 %	\$0.00
51-12-1-51301 Bienes artísticos y culturales.	\$0.00	\$0.00	\$0.00	\$0.00	\$0.00	\$0.00	\$0.00	\$0.00	0.00 %	\$0.00
51-12-2 Objetos de Valor	\$0.00	\$0.00	\$0.00	\$0.00	\$0.00	\$0.00	\$0.00	\$0.00	0.00 %	\$0.00
51-13 ACTIVOS BIOLÓGICOS	\$0.00	\$0.00	\$0.00	\$0.00	\$0.00	\$0.00	\$0.00	\$0.00	0.00 %	\$0.00

000019



**MUNICIPIO DE HUIRAMBA
ESTADO DE MICHOACAN**

Estado sobre el ejercicio de los Ingresos por Ente Público/ Clasificación Económica/Rubro/Tipo/Clase/Concepto

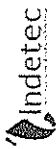
Fecha y hora de Impresión 29/abr./2026 01:28 p. m.

Ucr: supervisor
Rpt: rptEstadoPresupuestIngresosCL_RB_TP_CL_CP

Del 01/ene./2026 Al 31/mar./2026

Clase/Concepto	Rubro	Tipo	Clase	Concepto	Cantidad	Valor	%
51-13-1	Bovinos				\$0.00	\$0.00	0.00 %
51-13-2	Porcinos				\$0.00	\$0.00	0.00 %
51-13-3	Aves				\$0.00	\$0.00	0.00 %
51-13-4	Ovinos y Caprinos				\$0.00	\$0.00	0.00 %
51-13-5	Peces y Acuicultura				\$0.00	\$0.00	0.00 %
51-13-6	Equinos				\$0.00	\$0.00	0.00 %
51-13-7	Especies Menores y de Zoológico				\$0.00	\$0.00	0.00 %
51-13-8	Árboles y Plantas				\$0.00	\$0.00	0.00 %
51-13-9	Otros Activos Biológicos				\$0.00	\$0.00	0.00 %
51-14	SOFTWARE				\$0.00	\$0.00	0.00 %
51-15	PATENTES, MARCAS Y DERECHOS				\$0.00	\$0.00	0.00 %
51-15-1	Patentes				\$0.00	\$0.00	0.00 %
51-15-2	Marcas				\$0.00	\$0.00	0.00 %
51-15-3	Derechos				\$0.00	\$0.00	0.00 %
51-16	CONCESIONES Y FRANQUICIAS				\$0.00	\$0.00	0.00 %
51-16-1	Concesiones				\$0.00	\$0.00	0.00 %
51-16-2	Franquicias				\$0.00	\$0.00	0.00 %
51-17	LICENCIAS				\$0.00	\$0.00	0.00 %
51-17-1	Licencias Informáticas e Intelectuales				\$0.00	\$0.00	0.00 %
51-17-1-59701	Licencias informáticas e intelectuales.				\$0.00	\$0.00	0.00 %
51-17-2	Licencias Industriales, Comerciales y Otras				\$0.00	\$0.00	0.00 %
51-18	OTROS ACTIVOS INTANGIBLES				\$0.00	\$0.00	0.00 %
6	<u>APROVECHAMIENTOS</u>				\$0.00	\$0.00	0.00 %
62	Aprovechamientos Patrimoniales				\$0.00	\$0.00	0.00 %
62-1	Otros Aprovechamientos				\$0.00	\$0.00	0.00 %
62-1-001	Otros Aprovechamientos derivados del funcionamiento				\$0.00	\$0.00	0.00 %
62-1-002	DEVOLUCION POR DEPOSITOS ERRONEOS DE TERCEROS				\$0.00	\$0.00	0.00 %
62-1-003	DEVOLUCION DE CHEQUES POR EMISORAS BANCARIAS				\$0.00	\$0.00	0.00 %
62-2	Aprovechamientos Patrimoniales				\$0.00	\$0.00	0.00 %

000062



**MUNICIPIO DE HUIRAMBA
ESTADO DE MICHOACAN**

Estado sobre el ejercicio de los Ingresos por Ente Público/ Clasificación Económica/Rubro/Tipo/Clase/Concepto

Fecha y hora de Impresión: 29/abr./2026 01:28 p. m.

Del 01/ene./2026 Al 31/mar./2026

Ucr: supervisor
Rpt: rptEstadoPresupuestoIngresosCL_RB_TP_CL_CP

INGRESOS POR VENTA DE BIENES, PRESTACIÓN DE SERVICIOS Y OTROS INGRESOS	\$1,000,000.00	\$0.00	\$1,000,000.00	\$0.00	\$0.00	0.00 %	-\$1,000,000.00
71 Ingresos por Venta de Bienes y Prestación de Servicios de Instituciones Públicas de Seguridad Social	\$0.00	\$0.00	\$0.00	\$0.00	\$0.00	0.00 %	\$0.00
71-01 VIAJES DE MATERIAL	\$0.00	\$0.00	\$0.00	\$0.00	\$0.00	0.00 %	\$0.00
71-02 SERVICIOS DE PROTECCION CIVIL	\$0.00	\$0.00	\$0.00	\$0.00	\$0.00	0.00 %	\$0.00
72 Ingresos por Venta de Bienes y Prestación de Servicios de Empresas Públicas del Estado	\$0.00	\$0.00	\$0.00	\$0.00	\$0.00	0.00 %	\$0.00
73 Ingresos por Venta de Bienes y Prestación de Servicios de Entidades Paraestatales y Fideicomisos No Empresariales y No Financieros	\$1,000,000.00	\$0.00	\$1,000,000.00	\$0.00	\$0.00	0.00 %	-\$1,000,000.00
73-01 Ingresos por venta de bienes y servicios de organismos descentralizados	\$1,000,000.00	\$0.00	\$1,000,000.00	\$0.00	\$0.00	0.00 %	-\$1,000,000.00
73-02 Ingresos por Venta de Servicios de Organismos Descentralizados	\$0.00	\$0.00	\$0.00	\$0.00	\$0.00	0.00 %	\$0.00
74 Ingresos por Venta de Bienes y Prestación de Servicios de Entidades Paraestatales Empresariales No Financieras con Participación Estatal Mayoritaria	\$0.00	\$0.00	\$0.00	\$0.00	\$0.00	0.00 %	\$0.00
75 Ingresos por Venta de Bienes y Prestación de Servicios de Entidades Paraestatales Empresariales Financieras Monetarias con Participación Estatal Mayoritaria	\$0.00	\$0.00	\$0.00	\$0.00	\$0.00	0.00 %	\$0.00
76 Ingresos por Venta de Bienes y Prestación de Servicios de Entidades Paraestatales Empresariales Financieras No Monetarias con Participación Estatal Mayoritaria	\$0.00	\$0.00	\$0.00	\$0.00	\$0.00	0.00 %	\$0.00
77 Ingresos por Venta de Bienes y Prestación de Servicios de Fideicomisos Financieros Públicos con Participación Estatal Mayoritaria	\$0.00	\$0.00	\$0.00	\$0.00	\$0.00	0.00 %	\$0.00
78 Ingresos por Venta de Bienes y Prestación de Servicios de los Poderes Legislativo y Judicial, y de los Órganos Autónomos	\$0.00	\$0.00	\$0.00	\$0.00	\$0.00	0.00 %	\$0.00
79 Otros Ingresos	\$0.00	\$0.00	\$0.00	\$0.00	\$0.00	0.00 %	\$0.00
79-01 INTERESES GANADOS DE TÍTULOS, VALORES Y DEMÁS INSTRUMENTOS FINANCIEROS	\$0.00	\$0.00	\$0.00	\$0.00	\$0.00	0.00 %	\$0.00
79-02 OTROS INGRESOS Y BENEFICIOS VARIOS	\$0.00	\$0.00	\$0.00	\$0.00	\$0.00	0.00 %	\$0.00
8 PARTICIPACIONES, APORTACIONES, CONVENIOS, INCENTIVOS DERIVADOS DE LA COLABORACION FISCAL Y FONDOS DISTINTOS DE APORTACIONES	\$64,168,637.00	\$12,672,678.52	\$64,168,637.00	\$12,672,678.52	\$12,672,678.52	19.74 %	-\$51,495,958.48
81 Participaciones	\$32,282,853.00	\$8,137,965.69	\$32,282,853.00	\$8,137,965.69	\$8,137,965.69	25.20 %	-\$24,144,887.31
81-01 FONDO GENERAL DE PARTICIPACIONES	\$21,014,846.00	\$5,027,478.43	\$21,014,846.00	\$5,027,478.43	\$5,027,478.43	23.92 %	-\$15,987,367.57
81-02 FONDO DE FOMENTO MUNICIPAL	\$5,811,240.00	\$1,364,638.08	\$5,811,240.00	\$1,364,638.08	\$1,364,638.08	23.48 %	-\$4,446,601.92



**MUNICIPIO DE HUIRAMBA
ESTADO DE MICHOACAN**

Estado sobre el ejercicio de los Ingresos por Ente Público/ Clasificación Económica/Rubro/Tipo/Clase/Concepto

Fecha y hora de Impresión | 29/abr./2026 | 01:28 p. m.

Del 01/ene./2026 Al 31/mar./2026

Usr: supervisor
Rep: rptEstadoPresupuestoIngresosCL_RB_TP_CL_CP

81-03 PARTICIPACIONES POR EL 100% DE LA RECAUDACION DEL ISR DE LA FEDERACION	\$2,670,680.00	\$0.00	\$2,670,680.00	\$1,166,142.00	\$1,166,142.00	43.66 %	-\$1,504,538.00
81-04 FONDO DE COMPENSACION DEL IMPUESTO SOBRE AUTOMOVILES NUEVOS	\$63,702.00	\$0.00	\$63,702.00	\$14,696.60	\$14,696.60	23.07 %	-\$49,005.40
81-05 IMPUESTO ESPECIAL PRODUCCION Y SERVICIOS	\$428,479.00	\$0.00	\$428,479.00	\$112,498.10	\$112,498.10	26.25 %	-\$315,980.90
81-06 IMPUESTO SOBRE AUTOMOVILES NUEVOS	\$314,219.00	\$0.00	\$314,219.00	\$53,358.10	\$53,358.10	16.98 %	-\$260,860.90
81-07 IMPUESTO SOBRE RIFAS, LOTERIAS Y CONCURSOS	\$17,017.00	\$0.00	\$17,017.00	\$3,464.75	\$3,464.75	20.36 %	-\$13,552.25
81-08 FONDO DE FISCALIZACION	\$920,065.00	\$0.00	\$920,065.00	\$187,513.02	\$187,513.02	20.38 %	-\$732,551.98
81-09 IMPUESTO A LA VENTA FINAL DE GASOLINAS Y DIESEL	\$943,066.00	\$0.00	\$943,066.00	\$170,650.09	\$170,650.09	18.09 %	-\$772,415.91
81-10 IMPUESTO A LA VENTA FINAL DE BEBIDAS CON CONTENIDO ALCOHOLICO	\$25,102.00	\$0.00	\$25,102.00	\$7,364.47	\$7,364.47	29.33 %	-\$17,737.53
81-11 INCENTIVOS POR LA ADMINISTRACION DEL IMPUESTO SOBRE ENAJENACION DE BIENES INMUEBLES	\$74,437.00	\$0.00	\$74,437.00	\$30,155.61	\$30,155.61	40.51 %	-\$44,281.39
81-12 FONDO DE ESTABILIZACION DE LOS INGRESOS DE LAS ENTIDADES FEDERATIVAS (FEIEF)	\$0.00	\$0.00	\$0.00	\$0.00	\$0.00	0.00 %	\$0.00
81-13 FONDO DE COMPENSACION DE GASOLINA Y DIESEL	\$0.00	\$0.00	\$0.00	\$0.00	\$0.00	0.00 %	\$0.00
81-14 ISR POR ENAJENACION DE BIENES INMUEBLES	\$0.00	\$0.00	\$0.00	\$0.00	\$0.00	0.00 %	\$0.00
81-81 Participaciones	\$0.00	\$0.00	\$0.00	\$6.44	\$6.44	0.00 %	\$6.44
82 Aportaciones	\$31,885,784.00	\$0.00	\$31,885,784.00	\$3,961,971.02	\$3,961,971.02	12.42 %	-\$27,923,812.98
82-01 FONDO DE APORTACIONES PARA LA INFRAESTRUCTURA SOCIAL MUNICIPAL	\$14,913,849.00	\$0.00	\$14,913,849.00	\$2,474,821.38	\$2,474,821.38	16.59 %	-\$12,439,027.62
82-02 FONDO DE APORTACIONES PARA EL FORTALECIMIENTO DE LOS MUNICIPIOS Y LAS DEMARCACIONES TERRITORIALES	\$9,728,415.00	\$0.00	\$9,728,415.00	\$1,487,149.64	\$1,487,149.64	15.28 %	-\$8,241,265.36
82-03 PAVIMENTACION CALLE LIC AGUSTIN ARRIAGA RIVERA	\$0.00	\$0.00	\$0.00	\$0.00	\$0.00	0.00 %	\$0.00
82-04 APORTACIONES PARA FERTILIZANTE	\$0.00	\$0.00	\$0.00	\$0.00	\$0.00	0.00 %	\$0.00
82-05 FONDO DE APORTACIONES ESTATALES PARA LA INFRAESTRUCTURA DE LOS SERVICIOS PUBLICOS MUNICIPALES	\$7,243,520.00	\$0.00	\$7,243,520.00	\$0.00	\$0.00	0.00 %	-\$7,243,520.00
82-82 Aportaciones	\$0.00	\$0.00	\$0.00	\$0.00	\$0.00	0.00 %	\$0.00
83 Convenios	\$0.00	\$0.00	\$0.00	\$572,741.81	\$572,741.81	0.00 %	\$572,741.81
83-01 ESTATALES	\$0.00	\$0.00	\$0.00	\$572,741.81	\$572,741.81	0.00 %	\$572,741.81
83-01-01 FONDO ESTATAL DE SERVICIOS PUBLICOS MUNICIPALES	\$0.00	\$0.00	\$0.00	\$572,741.81	\$572,741.81	0.00 %	\$572,741.81
83-01-02 FONDO DE RECURSOS REGIONALES	\$0.00	\$0.00	\$0.00	\$0.00	\$0.00	0.00 %	\$0.00

000064



**MUNICIPIO DE HUIRAMBA
ESTADO DE MICHOACAN**

Estado sobre el ejercicio de los Ingresos por Ente Público/ Clasificación Económica/Rubro/Tipo/Clase/Concepto

Fecha y hora de Impresión | 29/abr./2026 | 01:28 p. m.

Del 01/ene./2026 Al 31/mar./2026

Usr: supervisor
Rep: rptEstadoPresupuestoIngresosCL_RB_TP_CL_CP

83-01-03 FORTALECIMIENTO FINANCIERO	\$0.00	\$0.00	\$0.00	\$0.00	\$0.00	\$0.00	\$0.00	0.00 %	\$0.00	\$0.00
83-01-04 SEDATU	\$0.00	\$0.00	\$0.00	\$0.00	\$0.00	\$0.00	\$0.00	0.00 %	\$0.00	\$0.00
83-02 CONVENIOS FEDERALES	\$0.00	\$0.00	\$0.00	\$0.00	\$0.00	\$0.00	\$0.00	0.00 %	\$0.00	\$0.00
83-02-01 PROGRAMA 3X1 PARA MIGRANTES	\$0.00	\$0.00	\$0.00	\$0.00	\$0.00	\$0.00	\$0.00	0.00 %	\$0.00	\$0.00
83-02-02 PROYECTO INMUJERES 2015	\$0.00	\$0.00	\$0.00	\$0.00	\$0.00	\$0.00	\$0.00	0.00 %	\$0.00	\$0.00
83-02-03 PROYECTO 4TO FESTIVAL DE DANZA Y MUSICA 2023	\$0.00	\$0.00	\$0.00	\$0.00	\$0.00	\$0.00	\$0.00	0.00 %	\$0.00	\$0.00
83-02-04 CONSTRUCCION DE TECHUMBRE EN LAS TABLAS	\$0.00	\$0.00	\$0.00	\$0.00	\$0.00	\$0.00	\$0.00	0.00 %	\$0.00	\$0.00
83-02-05 CONSTRUCCION DE TECHUMBRE EN CANCHA DEPORTIVA DEL CRMEN	\$0.00	\$0.00	\$0.00	\$0.00	\$0.00	\$0.00	\$0.00	0.00 %	\$0.00	\$0.00
83-02-06 CONSTRUCCION DE TECHUMBRE EN CANCHA DEPORTIVA DE LAS TROJES	\$0.00	\$0.00	\$0.00	\$0.00	\$0.00	\$0.00	\$0.00	0.00 %	\$0.00	\$0.00
83-02-07 CONSTRUCCION DE TECHUMBRE EN PATIO CIVICO EN ESC PRIM DE QUIRINGUARO	\$0.00	\$0.00	\$0.00	\$0.00	\$0.00	\$0.00	\$0.00	0.00 %	\$0.00	\$0.00
83-02-08 SEDATU CENTRO RECREATIVO HUIRAMBA	\$0.00	\$0.00	\$0.00	\$0.00	\$0.00	\$0.00	\$0.00	0.00 %	\$0.00	\$0.00
83-02-09 PROGRAMA DE EMPLEO TEMPORAL	\$0.00	\$0.00	\$0.00	\$0.00	\$0.00	\$0.00	\$0.00	0.00 %	\$0.00	\$0.00
83-02-10 PROYECTO ECOSITIO DE CULTURA DIGITAL DE HUIRAMBA	\$0.00	\$0.00	\$0.00	\$0.00	\$0.00	\$0.00	\$0.00	0.00 %	\$0.00	\$0.00
83-02-11 PAVIMENTACIÓN EN CALLE PRINCIPAL DEL PEDREGAL EN HUIRAMBA	\$0.00	\$0.00	\$0.00	\$0.00	\$0.00	\$0.00	\$0.00	0.00 %	\$0.00	\$0.00
83-02-12 SEDATU 2017 VARIAS OBRAS	\$0.00	\$0.00	\$0.00	\$0.00	\$0.00	\$0.00	\$0.00	0.00 %	\$0.00	\$0.00
83-02-13 PROYECTO INMUJERES 2017	\$0.00	\$0.00	\$0.00	\$0.00	\$0.00	\$0.00	\$0.00	0.00 %	\$0.00	\$0.00
83-02-14 PAVIMENTO CON CONCRETO HIDRAULICO EN LA CALLE PRINCIPAL DEL PEDREGAL	\$0.00	\$0.00	\$0.00	\$0.00	\$0.00	\$0.00	\$0.00	0.00 %	\$0.00	\$0.00
83-02-15 PAVIM. CON CONCRETO HIDRAULICO Y SERVICIOS PARA TERMIN. CALLE LAZARO CARDENAS	\$0.00	\$0.00	\$0.00	\$0.00	\$0.00	\$0.00	\$0.00	0.00 %	\$0.00	\$0.00
83-02-16 REHABILITACION DRENAJE SANITARIO, AGUA Y ACONDICIONAMIENTO CALLE DAMASO CARDENAS	\$0.00	\$0.00	\$0.00	\$0.00	\$0.00	\$0.00	\$0.00	0.00 %	\$0.00	\$0.00
83-02-17 AMPL. ENERGIA ELECT. EN CALLE DEL CENTRO RECREATIVO HUIRAMBA	\$0.00	\$0.00	\$0.00	\$0.00	\$0.00	\$0.00	\$0.00	0.00 %	\$0.00	\$0.00
83-02-18 PROYECTO INMUJERES 2018	\$0.00	\$0.00	\$0.00	\$0.00	\$0.00	\$0.00	\$0.00	0.00 %	\$0.00	\$0.00
83-02-19 PROYECTO INMUJERES 2019	\$0.00	\$0.00	\$0.00	\$0.00	\$0.00	\$0.00	\$0.00	0.00 %	\$0.00	\$0.00
83-02-20 PROGRAMA PARA EL ADELANTO, BIENESTAR E IGUALDAD DE LAS MUJERES (PROBIM 2023)	\$0.00	\$0.00	\$0.00	\$0.00	\$0.00	\$0.00	\$0.00	0.00 %	\$0.00	\$0.00
83-02-21 REGULARIZACION DE VEHICULOS 2023	\$0.00	\$0.00	\$0.00	\$0.00	\$0.00	\$0.00	\$0.00	0.00 %	\$0.00	\$0.00
84 Incentivos Derivados de la Colaboración Fiscal	\$0.00	\$0.00	\$0.00	\$0.00	\$0.00	\$0.00	\$0.00	0.00 %	\$0.00	\$0.00



**MUNICIPIO DE HUIRAMBA
ESTADO DE MICHOACAN**

Estado sobre el ejercicio de los Ingresos por Ente Público/ Clasificación Económica/Rubro/Tipo/Clase/Concepto

Usr: supervisor
Rep: rptEstadoPresupuestoIngresosCL_RB_TP_CL_CP

Del 01/ene./2026 Al 31/mar./2026

Fecha y hora de Impresión | 29/abr./2026
01:28 p. m.

85 Fondos Distintos de Aportaciones	\$0.00	\$0.00	\$0.00	\$0.00	\$0.00	\$0.00	\$0.00	0.00 %	\$0.00
9 TRANSFERENCIAS, ASIGNACIONES, SUBSIDIOS Y SUBVENCIONES, Y PENSIONES Y JUBILACIONES	\$0.00	\$0.00	\$0.00	\$0.00	\$0.00	\$0.00	\$0.00	0.00 %	\$0.00
91 Transferencias y Asignaciones	\$0.00	\$0.00	\$0.00	\$0.00	\$0.00	\$0.00	\$0.00	0.00 %	\$0.00
93 Subsidios y Subvenciones	\$0.00	\$0.00	\$0.00	\$0.00	\$0.00	\$0.00	\$0.00	0.00 %	\$0.00
95 Pensiones y Jubilaciones	\$0.00	\$0.00	\$0.00	\$0.00	\$0.00	\$0.00	\$0.00	0.00 %	\$0.00
97 Transferencias del Fondo Mexicano del Petróleo para la Estabilización y el Desarrollo	\$0.00	\$0.00	\$0.00	\$0.00	\$0.00	\$0.00	\$0.00	0.00 %	\$0.00
INGRESOS DE CAPITAL	\$65,168,637.00	\$0.00	\$65,168,637.00	\$12,672,678.52	\$12,672,678.52	\$12,672,678.52	\$12,672,678.52	19.44 %	-\$52,495,958.48
TOTAL	\$68,009,133.00	\$0.00	\$68,009,133.00	\$14,641,478.36	\$14,641,478.36	\$14,641,478.36	\$14,641,478.36	21.52 %	-\$53,367,654.64

Estado Analítico de Ingresos por Fuente de Financiamiento

	Ingreso Estimado	Ampliaciones / (Reducciones)	Ingreso Modificado	Ingresos Devengados	Ingresos Recaudados	Avance de Recaudación (Recaudación / Estimación)	Ingresos Excedentes
Tributarios							
Impuestos sobre los ingresos	\$0.00	\$0.00	\$0.00	\$0.00	\$0.00	0.00 %	\$0.00
Impuestos sobre el patrimonio	\$1,297,303.00	\$0.00	\$1,297,303.00	\$1,251,399.00	\$1,251,399.00	96.46 %	-\$45,904.00
Impuestos sobre la producción, el consumo y las transacciones	\$0.00	\$0.00	\$0.00	\$0.00	\$0.00	0.00 %	\$0.00
Impuestos al comercio exterior	\$0.00	\$0.00	\$0.00	\$0.00	\$0.00	0.00 %	\$0.00
Impuestos sobre Nóminas y Asimilables	\$0.00	\$0.00	\$0.00	\$0.00	\$0.00	0.00 %	\$0.00
Impuestos Ecológicos	\$0.00	\$0.00	\$0.00	\$0.00	\$0.00	0.00 %	\$0.00
Accesorios de Impuestos	\$60,676.00	\$0.00	\$60,676.00	\$54,910.00	\$54,910.00	90.49 %	-\$5,766.00
Otros Impuestos	\$0.00	\$0.00	\$0.00	\$0.00	\$0.00	0.00 %	\$0.00
Impuestos no Comprendidos en la Ley de Ingresos Vigente, Causados en Ejercicios Fiscales Anteriores Pendientes de Liquidación o Pago	\$0.00	\$0.00	\$0.00	\$0.00	\$0.00	0.00 %	\$0.00
Subtotal Tributarios	\$1,357,979.00	\$0.00	\$1,357,979.00	\$1,306,309.00	\$1,306,309.00	96.19 %	-\$51,670.00
No Tributarios							
I. DERECHOS	\$1,387,725.00	\$0.00	\$1,387,725.00	\$652,913.21	\$652,913.21	47.04 %	-\$734,811.79
II. PRODUCTOS	\$16,482.00	\$0.00	\$16,482.00	\$6,385.77	\$6,385.77	38.74 %	-\$10,096.23
III. APROVECHAMIENTOS	\$78,310.00	\$0.00	\$78,310.00	\$3,191.86	\$3,191.86	4.07 %	-\$75,118.14
IV. APROVECHAMIENTOS	\$0.00	\$0.00	\$0.00	\$0.00	\$0.00	0.00 %	\$0.00
V. CONTRIBUCIONES DE MEJORAS	\$0.00	\$0.00	\$0.00	\$0.00	\$0.00	0.00 %	\$0.00
Subtotal No Tributarios	\$1,482,517.00	\$0.00	\$1,482,517.00	\$662,490.84	\$662,490.84	44.68 %	-\$820,026.16
Otros							

**MUNICIPIO DE HUIRAMBA
ESTADO DE MICHOACAN**

Estado sobre el ejercicio de los Ingresos por Ente Público/ Clasificación Económica/Rubro/Tipo/Clase/Concepto

Del 01/ene./2026 Al 31/mar./2026

Fecha y hora de Impresión | 29/abr./2026 01:28 p. m.

Usr: supervisor
Rep: rptEstadoPresupuestoIngresosCL_RB_TP_CL_CP

Código	Descripción	Cantidad	Valor	Porcentaje
0	INGRESOS DERIVADOS DE FINANCIAMIENTOS	\$0.00	\$0.00	0.00 %
2	CUOTAS Y APORTACIONES DE SEGURIDAD SOCIAL	\$0.00	\$0.00	0.00 %
7	INGRESOS POR VENTA DE BIENES, PRESTACIÓN DE SERVICIOS Y OTROS INGRESOS	\$1,000,000.00	\$0.00	0.00 %
8	PARTICIPACIONES, APORTACIONES, CONVENIOS, INCENTIVOS DERIVADOS DE LA COLABORACIÓN FISCAL Y FONDOS DISTINTOS DE APORTACIONES	\$64,168,637.00	\$12,672,678.52	19.74 %
9	TRANSFERENCIAS, ASIGNACIONES, SUBSIDIOS Y SUBVENCIONES, Y PENSIONES Y JUBILACIONES	\$0.00	\$0.00	0.00 %
	Subtotal Otros	\$65,168,637.00	\$12,672,678.52	19.44 %
	Total	\$68,009,133.00	\$14,641,478.36	21.52 %

H. AYUNTAMIENTO CONSTITUCIONAL
SINDICATURA MUNICIPAL
HUIRAMBA, MICHOACAN
"Unidos hacemos más"
2024-2027

LIC. JOSE HUMBERTO GARCÍA DOMÍNGUEZ
PRESIDENTE MUNICIPAL

C. JUAN MANUEL GARCÍA REYES
TESORERO MUNICIPAL

LAE. MARIA GUADALUPE JUAREZ CRUZ
CONTRALORA MUNICIPAL

H. AYUNTAMIENTO CONSTITUCIONAL
CONTRALORIA MUNICIPAL
HUIRAMBA, MICHOACAN
"Unidos hacemos más"
2024-2027

Cuenta Pública 2026
MUNICIPIO DE HUIRAMBA
 Estado Analítico del Ejercicio del Presupuesto de Egresos
 Clasificación Administrativa
 Del 1 de Enero al 31 de Marzo de 2026
 (Cifras en Pesos)

Concepto	Egresos			Pagado	Subejercicio
	Aprobado	Ampliaciones/ (Reducciones)	Modificado		
Sin Ramo/Dependencia	68,009,133	311,034	68,320,167	7,923,186	60,396,980
PRESIDENCIA	12,553,491	27,500	12,580,991	2,088,594	10,492,397
REGIDORES	3,950,156	0	3,950,156	811,286	3,138,870
SINDICATURA	1,388,961	0	1,388,961	209,191	1,179,770
SECRETARÍA	548,571	0	548,571	89,638	458,933
TESORERÍA	5,472,649	2,600	5,475,249	330,343	5,144,906
CONTRALORIA	719,501	0	719,501	128,024	591,477
OFICIALIA Y COORDINACION DE SERVICIOS MUNICIPALES	9,379,834	242,400	9,622,234	1,761,351	7,860,883
COORDINACIÓN DE URBANISMO Y OBRAS PUBLICAS	19,624,436	0	19,624,436	263,335	19,361,101
COORDINACIÓN DE DESARROLLO SOCIAL Y RURAL	494,882	0	494,882	97,235	397,648
DIF MUNICIPAL	2,013,426	0	2,013,426	214,902	1,798,525
COORDINACIÓN DE TURISMO, CULTURA, JUVENTUD Y DEPORTE	787,697	0	787,697	75,626	712,071
SEGURIDAD PÚBLICA	11,075,530	38,534	11,114,063	1,853,664	9,260,399
Total del Egreso	68,009,133	311,034	68,320,167	7,923,186	60,396,980



H. AYUNTAMIENTO CONSTITUCIONAL
 PRESIDENCIA MUNICIPAL
 LIC. JOSE HERBERTO GARCIA DOMÍNGUEZ
 PRESIDENTE MUNICIPAL
 2024 - 2027



H. AYUNTAMIENTO CONSTITUCIONAL
 SINDICATURA MUNICIPAL
 HUIRAMBA, MICHOACÁN
 C. EVELIA DOMÍNGUEZ AGUIRRE
 SINDICA MUNICIPAL
 2024 - 2027



H. AYUNTAMIENTO CONSTITUCIONAL
 TESORERÍA MUNICIPAL
 HUIRAMBA, MICHOACÁN
 "Unidos hacemos más"
 2024 - 2027



H. AYUNTAMIENTO CONSTITUCIONAL
 CONTRALORIA MUNICIPAL
 HUIRAMBA, MICHOACÁN
 "Unidos hacemos más"
 2024 - 2027

C. JUAN MANUEL GARCÍA REYES
 TESORERO MUNICIPAL

000068

Gobierno (Federal/Estatal/Municipal) de MUNICIPIO DE HUIRAMBA
 Estado Analítico del Ejercicio del Presupuesto de Egresos
 Clasificación Administrativa
 Del 1 de Enero al 31 de Marzo de 2026
 (Cifras en Pesos)

Concepto	Egresos					Subejercicio
	Aprobado	Ampliaciones/ (Reducciones)	Modificado	Devengado	Pagado	
Poder Ejecutivo	68,009,133	311,034	68,320,167	7,923,186	7,923,186	60,396,980
Poder Legislativo	0	0	0	0	0	0
Poder Judicial	0	0	0	0	0	0
Órganos Autónomos	0	0	0	0	0	0
Total del Egreso	68,009,133	311,034	68,320,167	7,923,186	7,923,186	60,396,980

H. AYUNTAMIENTO CONSTITUCIONAL
 PRESIDENCIA MUNICIPAL
 H. JIRAMBA
 LIC. JOSE HUIBERTO GARCÍA DOMÍNGUEZ
 PRESIDENTE MUNICIPAL
 2024-2027

H. AYUNTAMIENTO CONSTITUCIONAL
 HUIRAMBA, MICHOACÁN
 "Unidos hacemos más"
 2024-2027

C. EVELIA DOMÍNGUEZ AGUIRRE
 SINDICA MUNICIPAL
 2024-2027

C. JUAN MANUEL GARCÍA REYES
 TESORERO MUNICIPAL

LA E. MARÍA GUADALUPE JUÁREZ CRUZ
 CONTRALORA MUNICIPAL

H. AYUNTAMIENTO CONSTITUCIONAL
 TESORERIA MUNICIPAL
 HUIRAMBA, MICHOACÁN
 "Unidos hacemos más"
 2024 - 2027

H. AYUNTAMIENTO CONSTITUCIONAL
 CONTRALORIA MUNICIPAL
 HUIRAMBA, MICHOACÁN
 "Unidos hacemos más"
 2024 - 2027

000069

Sector Paraestatal del Gobierno (Federal/Estatal/Municipal) de MUNICIPIO DE HUIRAMBA
Estado Analítico del Ejercicio del Presupuesto de Egresos
Clasificación Administrativa
Del 1 de Enero al 31 de Marzo de 2026
(Cifras en Pesos)

Concepto	Aprobado	Ampliaciones/ (Reducciones)	Egresos Modificado	Devengado	Pagado	Subjerárquico
Entidades Paraestatales y Fideicomisos No Empresariales y No Financieros	0	0	0	0	0	0
Instituciones Públicas de la Seguridad Social	0	0	0	0	0	0
Entidades Paraestatales Empresariales No Financieras con Participación Estatal Mayoritaria	0	0	0	0	0	0
Fideicomisos Empresariales No Financieros con Participación Estatal Mayoritaria	0	0	0	0	0	0
Entidades Paraestatales Empresariales Financieras Monetarias con Participación Estatal Mayoritaria	0	0	0	0	0	0
Entidades Paraestatales Empresariales Financieras No Monetarias con Participación Estatal Mayoritaria	0	0	0	0	0	0
Fideicomisos Financieros Públicos con Participación Estatal Mayoritaria	0	0	0	0	0	0
Entidades Paramunicipales (En Sus Diferentes Clasificaciones)	0	0	0	0	0	0
Total del Egreso	0	0	0	0	0	0



H. AYUNTAMIENTO CONSTITUCIONAL
 SINDICATURA MUNICIPAL
 HUIRAMBA, MICHOACÁN
 2024 - 2027

Evelia D

C. EVELIA DOMINGUEZ AGUIRRE
 SINDICA MUNICIPAL

LIC. JOSE HUMBERTO GARCIA DOMINGUEZ
 PRESIDENTE MUNICIPAL

C. JUAN MANUEL GARCIA REYES
 TESORERO MUNICIPAL

LAE MARIA GUADALUPE JUAREZ CRUZ
 CONTRALORA MUNICIPAL

H. AYUNTAMIENTO CONSTITUCIONAL
 TESORERIA MUNICIPAL
 HUIRAMBA, MICHOACÁN
 "Unidos hacemos más"
 2024 - 2027

H. AYUNTAMIENTO CONSTITUCIONAL
 CONTRALORIA MUNICIPAL
 HUIRAMBA, MICHOACÁN
 "Unidos hacemos más"
 2024 - 2027

000070

MUNICIPIO DE HUIRAMBA
 Estado Analítico del Ejercicio del Presupuesto de Egresos
 Clasificación Económica (por Tipo de Gasto)
 Del 1 de Enero al 31 de Marzo de 2026
 (Cifras en Pesos)

Concepto	Egresos					Subejercicio
	Aprobado	Ampliaciones/ (Reducciones)	Modificado	Devengado	Pagado	
Gasto Corriente	45,868,945	169,134	46,038,078	7,738,946	7,738,946	38,299,134
Gasto de Capital	22,140,188	141,900	22,282,088	184,240	184,240	22,097,848
Amortización de la Deuda y Disminución de Pasivos	0	0	0	0	0	0
Pensiones y Jubilaciones	0	0	0	0	0	0
Participaciones	0	0	0	0	0	0
Total del Egreso	68,009,133	311,034	68,320,167	7,923,186	7,923,186	60,396,984

H. AYUNTAMIENTO MUNICIPAL
 PRESIDENCIA MUNICIPAL
 H. UIRAMBA, MICHOACÁN
 2024 - 2027

LIC. JOSE HUMBERTO GARCÍA DOMÍNGUEZ
 PRESIDENTE MUNICIPAL

Evelia D

C. EVELIA DOMÍNGUEZ AGUIRRE
 SÍNDICA MUNICIPAL

C. JUAN MANUEL GARCÍA REYES
 TESORERO MUNICIPAL

LAE. MARIA GUADALUPE JUAREZ CRUZ
 CONTRALORA MUNICIPAL

H. AYUNTAMIENTO CONSTITUCIONAL
 TESORERIA MUNICIPAL
 HUIRAMBA, MICHOACÁN
 "Unidos hacemos más"
 2024 - 2027

H. AYUNTAMIENTO CONSTITUCIONAL
 CONTRALORIA MUNICIPAL
 HUIRAMBA, MICHOACÁN
 "Unidos hacemos más"
 2024 - 2027

000071

MUNICIPIO DE HUIRAMBA
Estado Analítico del Ejercicio del Presupuesto de Egresos
Clasificación por Objeto del Gasto (Capítulo y Concepto)
Del 1 de Enero al 31 de Marzo de 2026
(Cifras en Pesos)

Concepto	Aprobado	Ampliaciones/ (Reducciones)	Egresos Modificado	Devengado	Pagado	Subejercicio
Servicios Personales	21,912,924	0	21,912,924	4,810,933	4,810,933	17,101,992
Remuneraciones al Personal de Carácter Permanente	19,825,638	0	19,825,638	4,798,933	4,798,933	15,026,705
Remuneraciones al Personal de Carácter Transitorio	0	0	0	0	0	0
Remuneraciones Adicionales y Especiales	1,634,287	0	1,634,287	0	0	1,634,287
Seguridad Social	0	0	0	0	0	0
Otras Prestaciones Sociales y Económicas	453,000	0	453,000	12,000	12,000	441,000
Previsiones	0	0	0	0	0	0
Pago de Estímulos a Servidores Públicos	0	0	0	0	0	0
Materiales y Suministros	5,936,792	41,380	5,978,172	286,046	286,046	5,692,127
Materiales de Administración, Emisión de Documentos y Artículos Oficiales	1,476,640	20,500	1,497,140	52,681	52,681	1,444,459
Alimentos y Utensilios	337,395	10,324	347,719	39,957	39,957	307,762
Materias Primas y Materiales de Producción y Comercialización	0	0	0	0	0	0
Materiales y Artículos de Construcción y de Reparación	443,000	10,556	453,556	17,568	17,568	435,988
Productos Químicos, Farmacéuticos y de Laboratorio	18,500	0	18,500	0	0	18,500
Combustibles, Lubrificantes y Aditivos	2,878,157	0	2,878,157	155,160	155,160	2,722,997
Vestuario, Blancos, Prendas de Protección y Artículos Deportivos	385,000	0	385,000	0	0	385,000
Materiales y Suministros Para Seguridad	0	0	0	0	0	0
Herramientas, Refacciones y Accesorios Menores	398,100	0	398,100	20,679	20,679	377,421
Servicios Generales	11,287,549	127,754	11,415,302	1,579,476	1,579,476	9,835,826
Servicios Básicos	2,235,969	12,190	2,248,159	476,936	476,936	1,771,223
Servicios de Arrendamiento	85,000	0	85,000	0	0	85,000
Servicios Profesionales, Científicos, Técnicos y Otros Servicios	1,660,000	30,100	1,690,100	88,700	88,700	1,601,400
Servicios Financieros, Bancarios y Comerciales	519,448	-10,880	508,568	170,357	170,357	338,211
Servicios de Instalación, Reparación, Mantenimiento y Conservación	1,804,780	70,000	1,874,780	330,465	330,465	1,544,315
Servicios de Comunicación Social y Publicidad	143,500	0	143,500	24,630	24,630	118,870
Servicios de Traslado y Viáticos	313,480	0	313,480	37,054	37,054	276,426
Servicios Oficiales	2,900,000	0	2,900,000	240,241	240,241	2,659,759
Otros Servicios Generales	1,625,371	26,344	1,651,715	211,093	211,093	1,440,622
Transferencias, Asignaciones, Subsidios y Otras Ayudas	6,731,679	0	6,731,679	1,062,492	1,062,492	5,669,187
Transferencias Internas y Asignaciones al Sector Público	0	0	0	0	0	0
Transferencias al Resto del Sector Público	0	0	0	0	0	0
Subsidios y Subvenciones	960,000	0	960,000	545,447	545,447	414,553
Ayudas Sociales	5,771,679	0	5,771,679	517,045	517,045	5,254,634
Pensiones y Jubilaciones	0	0	0	0	0	0
Transferencias a Fideicomisos, Mandatos y Otros Análogos	0	0	0	0	0	0
Transferencias a la Seguridad Social	0	0	0	0	0	0
Donativos	0	0	0	0	0	0
Transferencias al Exterior	0	0	0	0	0	0
Bienes Muebles, Inmuebles e Intangibles	824,041	141,900	965,941	184,240	184,240	781,701
Mobiliario y Equipo de Administración	0	0	0	0	0	0
Mobiliario y Equipo Educativo y Recreativo	0	13,986	13,986	13,986	13,986	0
Equipo e Instrumental Médico y de Laboratorio	0	0	0	0	0	0
Vehículos y Equipo de Transporte	824,041	-42,340	781,701	0	0	781,701
Equipo de Defensa y Seguridad	0	0	0	0	0	0
Maquinaria, Otros Equipos y Herramientas	0	170,254	170,254	170,254	170,254	0

000072


MUNICIPIO DE HUIRAMBA
 Estado Analítico del Ejercicio del Presupuesto de Egresos
 Clasificación por Objeto del Gasto (Capítulo y Concepto)
 Del 1 de Enero al 31 de Marzo de 2026
 (Cifras en Pesos)

Concepto	Aprobado	Ampliaciones/ (Reducciones)	Egresos		Pagado	Subejercicio
			Modificado	Devengado		
Activos Biológicos	0	0	0	0	0	0
Bienes Inmuebles	0	0	0	0	0	0
Activos Intangibles	0	0	0	0	0	0
Inversión Pública	17,966,804	0	17,966,804	0	17,966,804	17,966,804
Obra Pública en Bienes de Dominio Público	17,966,804	0	17,966,804	0	17,966,804	17,966,804
Obra Pública en Bienes Propios	0	0	0	0	0	0
Proyectos Productivos y Acciones de Fomento	0	0	0	0	0	0
Inversiones Financieras y Otras Provisiones	3,349,344	0	3,349,344	0	3,349,344	3,349,344
Inversiones Para el Fomento de Actividades Productivas	0	0	0	0	0	0
Acciones y Participaciones de Capital	0	0	0	0	0	0
Compra de Títulos y Valores	0	0	0	0	0	0
Concesión de Préstamos	0	0	0	0	0	0
Inversiones en Fideicomisos, Mandatos y Otros Análogos	0	0	0	0	0	0
Otras Inversiones Financieras	0	0	0	0	0	0
Provisiones para Contingencias y Otras Erogaciones Especiales	3,349,344	0	3,349,344	0	3,349,344	3,349,344
Participaciones y Aportaciones	0	0	0	0	0	0
Participaciones	0	0	0	0	0	0
Aportaciones	0	0	0	0	0	0
Convenios	0	0	0	0	0	0
Deuda Pública	0	0	0	0	0	0
Amortización de la Deuda Pública	0	0	0	0	0	0
Intereses de la Deuda Pública	0	0	0	0	0	0
Comisiones de la Deuda Pública	0	0	0	0	0	0
Gastos de la Deuda Pública	0	0	0	0	0	0
Costo por Coberturas	0	0	0	0	0	0
Apoyos Financieros	0	0	0	0	0	0
Adeudos de Ejercicios Fiscales Anteriores (Adefas)	0	0	0	0	0	0
Total del Egreso	68,009,133	311,034	68,320,167	7,923,186	7,923,186	60,396,980

H. AYUNTAMIENTO CONSTITUCIONAL
 HUIRAMBA, MICHOACÁN
 PRESIDENCIA MUNICIPAL

LIC. JOSÉ HUMBERTO GARCÍA DOMÍNGUEZ
 PRESIDENTE MUNICIPAL

C. JUAN MANUEL GARCÍA REYES
 TESORERO MUNICIPAL



"Unidos hacemos más"
 2024 - 2027

C. EVELIA DOMÍNGUEZ AGUIRRE
 SINDICA MUNICIPAL



LAE MARÍA GUADALUPE JUÁREZ CRUZ
 CONTRALORA MUNICIPAL

H. AYUNTAMIENTO CONSTITUCIONAL
 TESORERÍA MUNICIPAL
 HUIRAMBA, MICHOACÁN
 "Unidos hacemos más"
 2024 - 2027

H. AYUNTAMIENTO CONSTITUCIONAL
 CONTRALORIA MUNICIPAL
 HUIRAMBA, MICHOACÁN
 "Unidos hacemos más"
 2024 - 2027

MUNICIPIO DE HUIRAMBA
Estado Analítico del Ejercicio del Presupuesto de Egresos
Clasificación Funcional (Finalidad y Función)
Del 1 de Enero al 31 de Marzo de 2026
(Cifras en Pesos)

Concepto	Egresos			Subejercicio	
	Aprobado	Ampliaciones (Reducciones)	Modificado		Devenido
Gobierno	39,379,916	68,634	39,448,549	5,988,975	5,988,975
Legislación	3,950,156	0	3,950,156	811,286	811,286
Justicia	1,388,961	0	1,388,961	209,191	209,191
Coordinación de la Política de Gobierno	17,416,120	27,500	17,443,620	2,784,492	2,784,492
Relaciones Exteriores	0	0	0	0	0
Asuntos Financieros y Hacendarios	5,549,149	2,600	5,551,749	330,343	330,343
Seguridad Nacional	3,711,592	38,534	3,750,126	374,903	374,903
Asuntos de Orden Público y de Seguridad Interior	7,363,937	0	7,363,937	1,478,761	1,478,761
Otros Servicios Generales	0	0	0	0	0
Desarrollo Social	28,244,920	242,400	28,487,320	1,861,085	1,861,085
Protección Ambiental	0	0	0	0	0
Vivienda y Servicios a la Comunidad	17,454,804	0	17,454,804	7,012	7,012
Salud	0	0	0	0	0
Recreación, Cultura y Otras Manifestaciones Sociales	403,400	0	403,400	2,500	2,500
Educación	800,000	0	800,000	0	0
Protección Social	494,882	0	494,882	97,235	97,235
Otros Asuntos Sociales	9,091,834	242,400	9,334,234	1,754,338	1,754,338
Desarrollo Económico	384,297	0	384,297	73,126	73,126
Asuntos Económicos, Comerciales y Laborales en General	0	0	0	0	0
Agropecuaria, Silvicultura, Pesca y Caza	0	0	0	0	0
Combustibles y Energía	0	0	0	0	0
Minería, Manufacturas y Construcción	0	0	0	0	0
Transporte	0	0	0	0	0
Comunicaciones	0	0	0	0	0
Turismo	384,297	0	384,297	73,126	73,126
Ciencia, Tecnología e Innovación	0	0	0	0	0
Otras Industrias y Otros Asuntos Económicos	0	0	0	0	0
Otras no Clasificadas en Funciones Anteriores	0	0	0	0	0
Transacciones de la Deuda Pública / Costo Financiero de la Deuda	0	0	0	0	0
Transferencias, Participaciones y Aportaciones entre Diferentes Niveles y Ordenes de Gobierno	0	0	0	0	0
Saneario del Sistema Financiero	0	0	0	0	0
Adeudos de Ejercicios Fiscales Anteriores	0	0	0	0	0
Total del Egreso	68,009,133	311,034	68,320,167	7,923,186	7,923,186


 LIC. JOSÉ HUMBERTO GARCÍA DOMÍNGUEZ
 PRESIDENTE MUNICIPAL


 C. EVELIA DOMÍNGUEZ AGUIRRE
 SINDICA MUNICIPAL


 C. JUAN MANUEL GARCÍA REYES
 TESORERO MUNICIPAL


 LAE. MARIA GUADALUPE JUAREZ CRUZ
 CONTRALORA MUNICIPAL


 H. AYUNTAMIENTO CONSTITUCIONAL
 TESORERIA MUNICIPAL
 HUIRAMBA, MICHOACÁN
 "Unidos hacemos más"
 2024 - 2027


 H. AYUNTAMIENTO CONSTITUCIONAL
 CONTRALORIA MUNICIPAL
 HUIRAMBA, MICHOACÁN
 "Unidos hacemos más"
 2024 - 2027

000074

**VI. INFORMACIÓN
COMPLEMENTARIA,
EMITIDO POR LA
CONAC**

000075

Programa o Fondo		Destino de los Recursos	APROBADO	Ejercicio		Reintegro
				DEVENGADO	PAGADO	
H. AYUNTAMIENTO CONSTITUCIONAL DE HUIRAMBA, MICHOACÁN FORMATO DEL EJERCICIO Y DESTINO DE GASTO FEDERALIZADO Y REINTEGROS CORRESPONDIENTE AL IER TRIMESTRE 2026 ENERO A MARZO						
FONDO DE APORTACIONES PARA EL FORTALECIMIENTO MUNICIPAL		SEGURIDAD PÚBLICA	9,728,415.00	1,743,947.68	1,743,947.68	-
FONDO DE INFRAESTRUCTURA SOCIAL MUNICIPAL		OBRAS PÚBLICAS DE CARÁCTER PRIORITARIO PARA LA POBLACIÓN	10,723,284.16	-	-	-
FONDO DE APORTACIONES PARA LA INFRAESTRUCTURA DE LOS SERVICIOS MUNICIPALES		OBRAS PÚBLICAS DE CARÁCTER PRIORITARIO PARA LA POBLACIÓN	7,243,520.00	-	-	-

Con fundamento en los artículos 9, fracciones I y IX, 14 y 81 de la Ley General de Contabilidad Gubernamental y Cuarto Transitorio del Decreto por el que se reforma y adiciona la Ley General de Contabilidad Gubernamental, para transparentar y armonizar la información financiera relativa a la aplicación de recursos públicos en los distintos órdenes de gobierno

Establecer la estructura del formato del ejercicio y destino de gasto federalizado, así como de reintegros para que la información financiera que generen y publiquen los entes obligados sea con base en estructuras y formatos armonizados.

H. AYUNTAMIENTO CONSTITUCIONAL
 PRESIDENCIA MUNICIPAL
 LIC. JOSÉ HUMBERTO GARCÍA DOMÍNGUEZ
 PRESIDENTE MUNICIPAL
 2024 - 2027

H. AYUNTAMIENTO CONSTITUCIONAL
 TESORERÍA MUNICIPAL
 C. JUAN MANUEL GARCÍA REYES
 TESORERO MUNICIPAL
 2024 - 2027

H. AYUNTAMIENTO CONSTITUCIONAL
 CONTRALORIA MUNICIPAL
 LAE. MARIA GUADALUPE JUAREZ CRUZ
 CONTRALOR MUNICIPAL
 2024 - 2027


000076


MUNICIPIO DE HUIRAMBA
Conciliación entre los Ingresos Presupuestarios y Contables
Correspondiente del 1 de Enero al 31 de Marzo de 2026
(Cifras en pesos)

1. Total de Ingresos Presupuestarios	14,641,478
2. Más Ingresos Contables No Presupuestarios	0
2.1 Ingresos Financieros	0
2.2 Incremento por Variación de Inventarios	0
2.3 Disminución del Exceso de Estimaciones por Pérdida o Deterioro u Obsolescencia	0
2.4 Disminución del Exceso de Provisiones	0
2.5 Otros Ingresos y Beneficios Varios	0
2.6 Otros Ingresos Contables No Presupuestarios	0
3. Menos Ingresos Presupuestarios No Contables	0
3.1 Aprovechamientos Patrimoniales	0
3.2 Ingresos Derivados de Financiamientos	0
3.3 Otros Ingresos Presupuestarios No Contables	0
4. Total de Ingresos Contables	14,641,478


LIC. JOSÉ HUMBERTO GARCÍA DOMÍNGUEZ
PRESIDENTE MUNICIPAL


C. EVELIA DOMÍNGUEZ AGUIRRE
SÍNDICA MUNICIPAL


C. JUAN MANUEL GARCÍA REYES
TESORERO MUNICIPAL


LAE. MARÍA GUADALUPE JUÁREZ CRUZ
CONTRALORA MUNICIPAL


H. AYUNTAMIENTO CONSTITUCIONAL
TESORERÍA MUNICIPAL
HUIRAMBA, MICHOACÁN
"Unidos hacemos más"
2024 - 2027


H. AYUNTAMIENTO CONSTITUCIONAL
SINDICATURA MUNICIPAL
HUIRAMBA, MICHOACÁN
"Unidos hacemos más"
2024 - 2027

000077

MUNICIPIO DE HUIRAMBA
Conciliación entre los Egresos Presupuestarios y los Gastos Contables (Fórmula)
Correspondiente del 1 de Enero al 31 de Marzo de 2026
(Cifras en pesos)

1. Total de Egresos Presupuestarios	7,923,186
2. Menos Egresos Presupuestarios No Contables	470,286
2.1 Materias Primas y Materiales de Producción y Comercialización	0
2.2 Materiales y Suministros	286,046
2.3 Mobiliario y Equipo de Administración	0
2.4 Mobiliario y Equipo Educativo y Recreativo	13,986
2.5 Equipo e Instrumental Médico y de Laboratorio	0
2.6 Vehículos y Equipo de Transporte	0
2.7 Equipo de Defensa y Seguridad	0
2.8 Maquinaria, Otros Equipos y Herramientas	170,254
2.9 Activos Biológicos	0
2.10 Bienes Inmuebles	0
2.11 Activos Intangibles	0
2.12 Obra Pública en Bienes de Dominio Público	0
2.13 Obra Pública en Bienes Propios	0
2.14 Acciones y Participaciones de Capital	0
2.15 Compra de Títulos y Valores	0
2.16 Concesión de Préstamos	0
2.17 Inversiones en Fideicomisos, Mandatos y Otros Análogos	0
2.18 Provisiones para Contingencias y Otras Erogaciones Especiales	0
2.19 Amortización de la Deuda Pública	0
2.20 Adeudos de Ejercicios Fiscales Anteriores (ADEFAS)	0
2.21 Otros Egresos Presupuestales No Contables	0
3. Más Gastos Contables No Presupuestarios	0
3.1 Estimaciones, Depreciaciones, Deterioros, Obsolescencia y Amortizaciones	0
3.2 Provisiones	0
3.3 Disminución de Inventarios	0
3.4 Otros Gastos	0
3.5 Inversión Pública no Capitalizable	0
3.6 Materiales y Suministros (Consumos)	0
3.7 Otros Gastos Contables No Presupuestales	0
4. Total de Gasto Contable	7,452,901

LIC. JOSE HUMBERTO GARCÍA DOMÍNGUEZ
 PRESIDENTE MUNICIPAL

C. EVELIA DOMÍNGUEZ AGUIRRE
 SÍNDICA MUNICIPAL

C. JUAN MANUEL GARCÍA REYES
 TESORERO MUNICIPAL

LAE. MARÍA GUADALUPE JUÁREZ CRUZ
 CONTRALORA MUNICIPAL

.000078

**VII. INFORMACIÓN DE
LA LEY DE
DISCIPLINA
FINANCIERA**

MUNICIPIO DE HUIRAMBA
Estado de Situación Financiera Detallado - LDF
Al 01 de enero de 2026 al 31 de Marzo de 2026
(PESOS)

Concepto (c)	2026 (d)	31 de diciembre de 2025 (e)	Concepto (c)	2026 (d)	31 de diciembre de 2025 (e)
ACTIVO			PASIVO		
Activo Circulante			Pasivo Circulante		
a. Efectivo y Equivalentes (a=a1+a2+a3+a4+a5+a6+a7)			a. Cuentas por Pagar a Corto Plazo (a=a1+a2+a3+a4+a5+a6+a7+a8+a9)	7,547,394	13,486,956
a1) Efectivo	3,683,161	2,929,064	a1) Servicios Personales por Pagar a Corto Plazo	1,886	1,886
a2) Bancos/tesorería	3,683,161	2,929,064	a2) Proveedores por Pagar a Corto Plazo	1,119,024	2,769,463
a3) Bancos/Dependencias y Otros	0	0	a3) Contrataciones por Obras Públicas por Pagar a Corto Plazo	440,698	3,212,900
a4) Inversiones Temporales (Hasta 3 meses)	0	0	a4) Participaciones y Aportaciones por Pagar a Corto Plazo	4,420,061	4,887,608
a5) Fondos con Alocación Específica	0	0	a5) Transferencias Otorgadas por Pagar a Corto Plazo	0	0
a6) Depósitos de Fondos de Terceros en Garantía y/o Administración	0	0	a6) Intereses, Comisiones y Otros Gastos de la Deuda Pública por Pagar a Corto Plazo	0	0
a7) Otros Efectivos y Equivalentes	0	0	a7) Retenciones y Contribuciones por Pagar a Corto Plazo	1,256,606	2,137,632
b. Derechos a Recibir Efectivo o Equivalentes (b=b1+b2+b3+b4+b5+b6+b7)	987,254	987,078	a8) Devoluciones de la Ley de Ingresos por Pagar a Corto Plazo	0	0
b1) Inversiones Financieras de Corto Plazo	0	0	a9) Otras Cuentas por Pagar a Corto Plazo	309,119	477,467
b2) Cuentas por Cobrar a Corto Plazo	748,252	747,577	b. Documentos por Pagar a Corto Plazo (b=b1+b2+b3)	0	0
b3) Deudores Diversos por Cobrar a Corto Plazo	249,002	239,502	b1) Documentos Comerciales por Pagar a Corto Plazo	0	0
b4) Ingresos por Recuperar a Corto Plazo	0	0	b2) Documentos con Contrataciones por Obras Públicas por Pagar a Corto Plazo	0	0
b5) Deudores por Anticipos de la Tesorería a Corto Plazo	0	0	b3) Otros Documentos por Pagar a Corto Plazo	0	0
b6) Préstamos Otorgados a Corto Plazo	0	0	c. Porción a Corto Plazo de la Deuda Pública a Largo Plazo (c=c1+c2)	0	0
b7) Otros Derechos a Recibir Efectivo o Equivalentes a Corto Plazo	0	0	c1) Porción a Corto Plazo de la Deuda Pública	0	0
c. Derechos a Recibir Bienes o Servicios (c=c1+c2+c3+c4+c5)	176,529	176,529	c2) Porción a Corto Plazo de Arrendamiento Financiero	0	0
c1) Anticipo a Proveedores por Adquisición de Bienes y Prestación de Servicios a Corto Plazo	84,295	84,295	d. Titulos y Valores a Corto Plazo	0	0
c2) Anticipo a Proveedores por Adquisición de Bienes Inmuebles y Muebles a Corto Plazo	0	0	e. Pasivos Diferidos a Corto Plazo (e=e1+e2+e3)	0	0
c3) Anticipo a Proveedores por Adquisición de Bienes Intangibles a Corto Plazo	0	0	e1) Ingresos Cobrados por Adelantado a Corto Plazo	0	0
c4) Anticipo a Contratistas por Obras Públicas a Corto Plazo	0	0	e2) Intereses Cobrados por Adelantado a Corto Plazo	0	0
c5) Otros Derechos a Recibir Bienes o Servicios a Corto Plazo	92,233	92,233	e3) Otros Pasivos Diferidos a Corto Plazo	0	0
d. Inventarios (d=d1+d2+d3+d4+d5)	0	0	f. Fondos y Bienes de Terceros en Garantía y/o Administración a Corto Plazo (f=f1+f2+f3+f4+f5+f6)	0	0
d1) Inventario de Mercancías para Venta	0	0	f1) Fondos en Garantía a Corto Plazo	0	0
d2) Inventario de Mercancías Terminadas	0	0	f2) Fondos en Administración a Corto Plazo	0	0
d3) Inventario de Mercancías en Proceso de Elaboración	0	0	f3) Fondos Contingentes a Corto Plazo	0	0
d4) Inventario de Materias Primas, Materiales y Suministros para Producción	0	0	f4) Fondos de Fideicomisos, Mandatos y Contratos Avilados a Corto Plazo	0	0
d5) Bienes en Tránsito	0	0	f5) Otros Fondos de Terceros en Garantía y/o Administración a Corto Plazo	0	0
e. Almacenes	0	0	f6) Valores y Bienes en Garantía a Corto Plazo	0	0
f. Estimación por Pérdida o Detenoreo de Activos Circulantes (f=f1+f2)	0	0	g. Provisiones a Corto Plazo (g=g1+g2+g3)	0	0
f1) Estimaciones para Cuentas Incobrables por Derechos a Recibir Efectivo o Equivalentes	0	0	g1) Provisión para Demandas y Juicios a Corto Plazo	0	0
f2) Estimación por Detenoreo de Inventarios	0	0	g2) Provisión para Contingencias a Corto Plazo	0	0
g. Otros Activos Circulantes (g=g1+g2+g3+g4)	0	0	g3) Otras Provisiones a Corto Plazo	0	0
g1) Valores en Garantía	0	0	h. Otros Pasivos a Corto Plazo (h=h1+h2+h3)	0	0
g2) Bienes en Garantía (excluye depósitos de fondos)	0	0	h1) Ingresos por Clasificar	0	0

000080

MUNICIPIO DE HUIRAMBA
Estado de Situación Financiera Detallado - LDF
Al 01 de enero de 2026 al 31 de Marzo de 2026
(PESOS)

g3) Bienes Derivados de Embargos, Decomisos, Aseguramientos y Dación en Pago	0	0	0	0	0	0	0	0	0	0
g4) Adquisición con Fondos de Terceros	0	0	0	0	0	0	0	0	0	0
IA. Total de Activos Circulantes (IA = a + b + c + d + e + f + g)	4,856,943	4,032,671	4,032,671	4,032,671	4,032,671	4,032,671	7,547,394	7,547,394	13,486,956	13,486,956
Activo No Circulante										
a. Inversiones Financieras a Largo Plazo	0	0	0	0	0	0	0	0	0	0
b. Derechos a Recibir Efectivo o Equivalentes a Largo Plazo	0	0	0	0	0	0	0	0	0	0
c. Bienes Inmuebles, Infraestructura y Construcciones en Proceso	44,701,182	44,701,182	44,701,182	44,701,182	44,701,182	44,701,182	44,701,182	44,701,182	44,701,182	44,701,182
d. Bienes Muebles	6,973,714	6,789,474	6,789,474	6,789,474	6,789,474	6,789,474	6,789,474	6,789,474	6,789,474	6,789,474
e. Activos Intangibles	63,808	63,808	63,808	63,808	63,808	63,808	63,808	63,808	63,808	63,808
f. Depreciación, Deterioro y Amortización Acumulada de Bienes	-827,442	-827,442	-827,442	-827,442	-827,442	-827,442	-827,442	-827,442	-827,442	-827,442
g. Activos Diferidos	1,042,235	1,042,235	1,042,235	1,042,235	1,042,235	1,042,235	1,042,235	1,042,235	1,042,235	1,042,235
h. Estimación por Pérdida o Deterioro de Activos no Circulantes	0	0	0	0	0	0	0	0	0	0
i. Otros Activos no Circulantes	0	0	0	0	0	0	0	0	0	0
IB. Total de Activos No Circulantes (IB = a + b + c + d + e + f + g + h + i)	51,953,497	51,769,257	51,769,257	51,769,257	51,769,257	51,769,257	51,769,257	51,769,257	51,769,257	51,769,257
I. Total del Activo (I = IA + IB)	56,810,440	55,861,928	55,861,928	55,861,928	55,861,928	55,861,928	55,861,928	55,861,928	55,861,928	55,861,928
HACIENDA PÚBLICA/PATRIMONIO										
IIIA. Hacienda Pública/Patrimonio Contribuido (IIIA = a + b + c)										
a. Aportaciones	-1,035,533	-1,035,533	-1,035,533	-1,035,533	-1,035,533	-1,035,533	-1,035,533	-1,035,533	-1,035,533	-1,035,533
b. Donaciones de Capital	-1,040,463	-1,040,463	-1,040,463	-1,040,463	-1,040,463	-1,040,463	-1,040,463	-1,040,463	-1,040,463	-1,040,463
c. Actualización de la Hacienda Pública/Patrimonio	4,930	4,930	4,930	4,930	4,930	4,930	4,930	4,930	4,930	4,930
IIIB. Hacienda Pública/Patrimonio Generado (IIIB = a + b + c + d + e)										
a. Resultado del Ejercicio (Ahorro/ Desahorro)	50,298,579	50,298,579	50,298,579	50,298,579	50,298,579	50,298,579	50,298,579	50,298,579	50,298,579	50,298,579
b. Resultado de Ejercicios Anteriores	6,902,532	6,902,532	6,902,532	6,902,532	6,902,532	6,902,532	6,902,532	6,902,532	6,902,532	6,902,532
c. Revalúos	43,144,147	43,144,147	43,144,147	43,144,147	43,144,147	43,144,147	43,144,147	43,144,147	43,144,147	43,144,147
d. Reservas	0	0	0	0	0	0	0	0	0	0
e. Rectificaciones de Resultados de Ejercicios Anteriores	251,900	251,900	251,900	251,900	251,900	251,900	251,900	251,900	251,900	251,900
IIIC. Exceso o Insuficiencia en la Actualización de la Hacienda Pública/Patrimonio (IIIC = a + b)										
a. Resultado por Posición Monetaria	0	0	0	0	0	0	0	0	0	0
b. Resultado por Tenencia de Activos no Monetarios	0	0	0	0	0	0	0	0	0	0
IIII. Total Hacienda Pública/Patrimonio (IIII = IIIA + IIIB + IIIC)	49,263,046	49,263,046	49,263,046	49,263,046	49,263,046	49,263,046	49,263,046	49,263,046	49,263,046	49,263,046
IV. Total del Pasivo y Hacienda Pública/Patrimonio (IV = II + III)	56,810,440	55,861,928	55,861,928	55,861,928	55,861,928	55,861,928	55,861,928	55,861,928	55,861,928	55,861,928



 LIC. JOSE HUMBERTO GARCÍA DOMÍNGUEZ
 PRESIDENTE MUNICIPAL



 C. JUAN MANUEL GARCÍA REYES
 TESORERO MUNICIPAL



 C. EVELIA DOMÍNGUEZ AGUIRRE
 SINDICA MUNICIPAL




 LAE. MARIA GADALUPE JUAREZ CRUZ
 CONTRALORA MUNICIPAL

000001

AYUNTAMIENTO CONSTITUCIONAL
 HUIRAMBA, MICHOACÁN
 "Unidos hacemos más"
 2024 - 2027



 H. AYUNTAMIENTO CONSTITUCIONAL
 TESORERIA MUNICIPAL
 HUIRAMBA, MICHOACÁN
 "Unidos hacemos más"
 2024 - 2027



 H. AYUNTAMIENTO CONSTITUCIONAL
 CONTRALORIA MUNICIPAL
 HUIRAMBA, MICHOACÁN
 "Unidos hacemos más"
 2024 - 2027

MUNICIPIO DE HUIRAMBA (a)
Informe Analítico de la Deuda Pública y Otros Pasivos - LDF
Del 1 de Enero al 31 de Marzo de 2026 (b)
(PESOS)

Denominación de la Deuda Pública y Otros Pasivos (c)	Saldo al 31 de diciembre de 2025 (d)	Disposiciones del Periodo (e)	Amortizaciones del Periodo (f)	Revaluaciones, Reclasificaciones y Otros Ajustes (g)	Saldo Final del Periodo (h) h=d+e-f+g	Pago de Intereses del Periodo (i)	Pago de Comisiones y demás costos asociados durante el Periodo (j)
1. Deuda Pública (1=A+B)	0	0	0	0	0	0	0
A. Corto Plazo (A=a1+a2+a3)	0	0	0	0	0	0	0
a1) Instituciones de Crédito	0	0	0	0	0	0	0
a2) Títulos y Valores	0	0	0	0	0	0	0
a3) Arrendamientos Financieros	0	0	0	0	0	0	0
B. Largo Plazo (B=b1+b2+b3)	0	0	0	0	0	0	0
b1) Instituciones de Crédito	0	0	0	0	0	0	0
b2) Títulos y Valores	0	0	0	0	0	0	0
b3) Arrendamientos Financieros	0	0	0	0	0	0	0
2. Otros Pasivos	13,486,956	0	0	0	7,547,394	0	0
3. Total de la Deuda Pública y Otros Pasivos	13,486,956	0	0	0	7,547,394	0	0
4. Deuda Contingente 1 (Informativo)	0	0	0	0	0	0	0
A. Deuda Contingente 1	0	0	0	0	0	0	0
B. Deuda Contingente 2	0	0	0	0	0	0	0
C. Deuda Contingente XX	0	0	0	0	0	0	0
5. Valor de Instrumentos Bono Cupón Cero 2 (Informativo)	0	0	0	0	0	0	0
A. Instrumento Bono Cupón Cero 1	0	0	0	0	0	0	0
B. Instrumento Bono Cupón Cero 2	0	0	0	0	0	0	0
C. Instrumento Bono Cupón Cero XX	0	0	0	0	0	0	0

1. Se refiere a cualquier financiamiento sin fuente o garantía de pago definida, que sea asumida de manera solidaria o subsidiaria por las Entidades Federativas con sus Municipios, organismos descentralizados y empresas de participación estatal mayoritaria y fideicomisos, locales o municipales, y por los Municipios con sus respectivos organismos descentralizados y empresas de participación municipal mayoritaria.
 2. Se refiere al valor del Bono Cupón Cero que respalda el pago de los créditos asociados al mismo (Activo).

Obligaciones a Corto Plazo (k)	Monto Contratado (l)	Plazo Pactado (m)	Tasa de Interés (n)	Comisiones y Costos Relacionados (o)	Tasa Efectiva (p)
6. Obligaciones a Corto Plazo (Informativo)	0	0	0	0	0
A. Crédito 1	0	0	0	0	0
B. Crédito 2	0	0	0	0	0
C. Crédito XX	0	0	0	0	0

LIC. JOSÉ HUMBERTO GARCÍA DOMÍNGUEZ
 PRESIDENTE MUNICIPAL

C. JUAN MANUEL GARCÍA REYES
 TESORERO MUNICIPAL

C. EVELIA DOMÍNGUEZ AGUIRRE
 SÍNDICA MUNICIPAL

LAE-MARIA GUADALUPE JUAREZ CRUZ
 CONTRALORA MUNICIPAL

H. AYUNTAMIENTO CONSTITUCIONAL
 CONTRALORIA MUNICIPAL
 HUIRAMBA, MICHOACÁN
 "Unidos hacemos más"

2024 - 2027

000082

MUNICIPIO DE HUIRAMBA (a)

Informe Analítico de Obligaciones Diferentes de Financiamientos - LDF

Del 1 de Enero al 31 de Marzo de 2026 (b)

(PESOS)

Denominación de las Obligaciones Diferentes de Financiamiento (c)	Fecha del Contrato (d)	Fecha de inicio de operación del proyecto (e)	Fecha de vencimiento (f)	Monto de la inversión pactado (g)	Plazo pactado (h)	Monto promedio mensual del pago de la contraprestación (i)	Monto promedio mensual del pago de la contraprestación correspondiente al pago de inversión (j)	Monto pagado de la inversión al XX de XXXX de 20XX (k)	Monto pagado de la inversión actualizado al XX de XXXX de 20XX (l)	Saldo pendiente por pagar de la inversión al XX de XXXX de 20XX (m = g - l)
A. Asociaciones Público Privadas (APP's) (A=a+b+c+d)										
a) APP 1				0	0	0	0	0	0	0
b) APP 2				0	0	0	0	0	0	0
c) APP 3				0	0	0	0	0	0	0
d) APP XX				0	0	0	0	0	0	0
B. Otros Instrumentos (B=a+b+c+d)										
a) Otro Instrumento 1				0	0	0	0	0	0	0
b) Otro Instrumento 2				0	0	0	0	0	0	0
c) Otro Instrumento 3				0	0	0	0	0	0	0
d) Otro Instrumento XX				0	0	0	0	0	0	0
C. Total de Obligaciones Diferentes de Financiamiento (C=A+B)				0	0	0	0	0	0	0

H. AYUNTAMIENTO CONSTITUCIONAL
PRESIDENCIA MUNICIPAL
HUIRAMBA, MICHOACÁN
"Unidos hacemos más"

LIC. JOSÉ HUMBERTO GARCÍA DOMÍNGUEZ
PRESIDENTE MUNICIPAL



C. JUAN MANUEL GARCÍA REYES
TESORERO MUNICIPAL

H. AYUNTAMIENTO CONSTITUCIONAL
TESORERÍA MUNICIPAL
HUIRAMBA, MICHOACÁN
"Unidos hacemos más"

2024 - 2027

H. AYUNTAMIENTO CONSTITUCIONAL
SINDICATURA MUNICIPAL
HUIRAMBA, MICHOACÁN
"Unidos hacemos más"

Evelia D
C. EVELIA DOMÍNGUEZ AGUIRRE
SÍNDICA MUNICIPAL

LAE. MARIA GUADALUPE JUÁREZ CRUZ
CONTRALORA MUNICIPAL

H. AYUNTAMIENTO CONSTITUCIONAL
CONTRALORIA MUNICIPAL
HUIRAMBA, MICHOACÁN
"Unidos hacemos más"

2024 - 2027

000083

MUNICIPIO DE HUIRAMBA (a)
Balance Presupuestario - LDF
Del 1 de Enero al 31 de Marzo de 2026 (b)
(PESOS)

Concepto (c)	Estimado/ Aprobado (d)	Devengado	Recaudado/ Pagado
A. Ingresos Totales (A = A1+A2+A3)	3,840,496	1,968,800	1,968,800
A1. Ingresos de Libre Disposición	3,840,496	1,968,800	1,968,800
A2. Transferencias Federales Etiquetadas			
A3. Financiamiento Neto	0	0	0
B. Egresos Presupuestarios¹ (B = B1+B2)	68,009,133	7,923,186	7,923,186
B1. Gasto No Etiquetado (sin incluir Amortización de la Deuda Pública)	40,313,914	6,179,239	6,179,239
B2. Gasto Etiquetado (sin incluir Amortización de la Deuda Pública)	27,695,219	1,743,948	1,743,948
C. Remanentes del Ejercicio Anterior (C = C1 + C2)	0	0	0
C1. Remanentes de Ingresos de Libre Disposición aplicados en el periodo			
C2. Remanentes de Transferencias Federales Etiquetadas aplicados en el periodo			
I. Balance Presupuestario (I = A - B + C)	-64,168,637	-5,954,387	-5,954,387
II. Balance Presupuestario sin Financiamiento Neto (II = I - A3)	-64,168,637	-5,954,387	-5,954,387
III. Balance Presupuestario sin Financiamiento Neto y sin Remanentes del Ejercicio Anterior (III = II - C)	-64,168,637	-5,954,387	-5,954,387

Concepto	Aprobado	Devengado	Pagado
E. Intereses, Comisiones y Gastos de la Deuda (E = E1+E2)	0	0	0
E1. Intereses, Comisiones y Gastos de la Deuda con Gasto No Etiquetado			
E2. Intereses, Comisiones y Gastos de la Deuda con Gasto Etiquetado			
IV. Balance Primario (IV = III + E)	-64,168,637	-5,954,387	-5,954,387

Concepto	Estimado/ Aprobado	Devengado	Recaudado/ Pagado
F. Financiamiento (F = F1 + F2)	0	0	0
F1. Financiamiento con Fuente de Pago de Ingresos de Libre Disposición			
F2. Financiamiento con Fuente de Pago de Transferencias Federales Etiquetadas			
G. Amortización de la Deuda (G = G1 + G2)	0	0	0
G1. Amortización de la Deuda Pública con Gasto No Etiquetado			
G2. Amortización de la Deuda Pública con Gasto Etiquetado			
A3. Financiamiento Neto (A3 = F - G)	0	0	0

Concepto	Estimado/ Aprobado	Devengado	Recaudado/ Pagado
A1. Ingresos de Libre Disposición	3,840,496	1,968,800	1,968,800
A3.1 Financiamiento Neto con Fuente de Pago de Ingresos de Libre Disposición (A3.1 = F1 - G1)	0	0	0
F1. Financiamiento con Fuente de Pago de Ingresos de Libre Disposición	0	0	0
G1. Amortización de la Deuda Pública con Gasto No Etiquetado	0	0	0
B1. Gasto No Etiquetado (sin incluir Amortización de la Deuda Pública)	40,313,914	6,179,239	6,179,239
C1. Remanentes de Ingresos de Libre Disposición aplicados en el periodo		0	0
V. Balance Presupuestario de Recursos Disponibles (V = A1 + A3.1 - B1 + C1)	-36,473,418	-4,210,439	-4,210,439
VI. Balance Presupuestario de Recursos Disponibles sin Financiamiento Neto (VI = V - A3.1)	-36,473,418	-4,210,439	-4,210,439

000034

Concepto	Estimado/ Aprobado	Devengado	Recaudado/ Pagado
A2. Transferencias Federales Etiquetadas	0	0	0
A3.2 Financiamiento Neto con Fuente de Pago de Transferencias Federales Etiquetadas (A3.2 = F2 - G2)	0	0	0
F2. Financiamiento con Fuente de Pago de Transferencias Federales Etiquetadas	0	0	0
G2. Amortización de la Deuda Pública con Gasto Etiquetado	0	0	0
B2. Gasto Etiquetado (sin incluir Amortización de la Deuda Pública)	27,695,219	1,743,948	1,743,948
C2. Remanentes de Transferencias Federales Etiquetadas aplicados en el periodo		0	0
VII. Balance Presupuestario de Recursos Etiquetados (VII = A2 + A3.2 - B2 + C2)	-27,695,219	-1,743,948	-1,743,948
VIII. Balance Presupuestario de Recursos Etiquetados sin Financiamiento Neto (VIII = VII - A3.2)	-27,695,219	-1,743,948	-1,743,948

LIC. JOSE HUMBERTO GARCÍA DOMÍNGUEZ
PRESIDENTE MUNICIPAL



C. JUAN MANUEL GARCÍA REYES
TESORERO MUNICIPAL



C. EVELIA DOMÍNGUEZ AGUIRRE
SÍNDICA MUNICIPAL



LAE. MARÍA GUADALUPE JUÁREZ CRUZ
CONTRALORA MUNICIPAL



000085

MUNICIPIO DE HUIRAMBA (a)
Estado Analítico de Ingresos Detallado - LDF
Del 1 de Enero al 31 de Marzo de 2026 (b)
(PESOS)

Concepto (c)	Ingreso					Diferencia (e)
	Estimado (d)	Ampliaciones/ (Reducciones)	Modificado	Devengado	Recaudado	
Ingresos de Libre Disposición						
A. Impuestos	1,357,979	0	1,357,979	1,306,309	1,306,309	-51,670
B. Cuotas y Aportaciones de Seguridad Social			0			0
C. Contribuciones de Mejoras			0			0
D. Derechos	1,387,725	0	1,387,725	652,913	652,913	-734,812
E. Productos	16,482	0	16,482	6,386	6,386	-10,096
F. Aprovechamientos	78,310	0	78,310	3,192	3,192	-75,118
G. Ingresos por Ventas de Bienes y Prestación Servicios	1,000,000	0	1,000,000	0	0	-1,000,000
H. Participaciones (H=h1+h2+h3+h4+h5+h6+h7+h8+h9+h10+h11)	0	0	0	0	0	0
h1) Fondo General de Participaciones			0			0
h2) Fondo de Fomento Municipal			0			0
h3) Fondo de Fiscalización y Recaudación			0			0
h4) Fondo de Compensación			0			0
h5) Fondo de Extracción de Hidrocarburos			0			0
h6) Impuesto Especial Sobre Producción y Servicios			0			0
h7) 0.136% de la Recaudación Federal Participable			0			0
h8) 3.17% Sobre Extracción de Petróleo			0			0
h9) Gasolinas y Diésel			0			0
h10) Fondo del Impuesto Sobre la Renta			0			0
h11) Fondo de Estabilización de los Ingresos de las Entidades Federativas			0			0
I. Incentivos Derivados de la Colaboración Fiscal (I=i1+i2+i3+i4+i5)	0	0	0	0	0	0
i1) Tenencia o Uso de Vehículos			0			0
i2) Fondo de Compensación ISAN			0			0
i3) Impuesto Sobre Automóviles Nuevos			0			0
i4) Fondo de Compensación de Repecos-Intermedios			0			0
i5) Otros Incentivos Económicos			0			0
J. Transferencias y Asignaciones			0			0
K. Convenios	0	0	0	0	0	0
k1) Otros Convenios y Subsidios			0			0
L. Otros Ingresos de Libre Disposición (L=l1+l2)	0	0	0	0	0	0
l1) Participaciones en Ingresos Locales			0			0
l2) Otros Ingresos de Libre Disposición			0			0
I. Total de Ingresos de Libre Disposición (I=A+B+C+D+E+F+G+H+I+J+K+L)	3,840,496	0	3,840,496	1,968,800	1,968,800	-1,871,696
Ingresos Excedentes de Ingresos de Libre Disposición						0
Transferencias Federales Etiquetadas						
A. Aportaciones (A=a1+a2+a3+a4+a5+a6+a7+a8)	0	0	0	0	0	0
a1) Fondo de Aportaciones para la Nómina Educativa y Gasto Operativo			0			0
a2) Fondo de Aportaciones para los Servicios de Salud			0			0
a3) Fondo de Aportaciones para la Infraestructura Social			0			0
a4) Fondo de Aportaciones para el Fortalecimiento de los Municipios y de las Demarcaciones Territoriales del Distrito Federal			0			0
a5) Fondo de Aportaciones Múltiples			0			0
a6) Fondo de Aportaciones para la Educación Tecnológica y de Adultos			0			0
a7) Fondo de Aportaciones para la Seguridad Pública de los Estados y del Distrito Federal			0			0
a8) Fondo de Aportaciones para el Fortalecimiento de las Entidades Federativas			0			0
B. Convenios (B=b1+b2+b3+b4)	0	0	0	0	0	0
b1) Convenios de Protección Social en Salud			0			0

000086

MUNICIPIO DE HUIRAMBA (a)
 Estado Analítico de Ingresos Detallado - LDF
 Del 1 de Enero al 31 de Marzo de 2026 (b)
 (PESOS)

Concepto (c)	Ingreso					Diferencia (e)
	Estimado (d)	Ampliaciones/ (Reducciones)	Modificado	Devengado	Recaudado	
b2) Convenios de Descentralización			0			0
b3) Convenios de Reasignación			0			0
b4) Otros Convenios y Subsidios			0			0
C. Fondos Distintos de Aportaciones (C=c1+c2)	0	0	0	0	0	0
c1) Fondo para Entidades Federativas y Municipios Productores de Hidrocarburos			0			0
c2) Fondo Minero			0			0
D. Transferencias, Asignaciones, Subsidios y Subvenciones, y Pensiones y Jubilaciones			0			0
E. Otras Transferencias Federales Etiquetadas			0			0
II. Total de Transferencias Federales Etiquetadas (II = A + B + C + D + E)	0	0	0	0	0	0
III. Ingresos Derivados de Financiamientos (III = A)	0	0	0	0	0	0
A. Ingresos Derivados de Financiamientos			0			0
IV. Total de Ingresos (IV = I + II + III)	3,840,496	0	3,840,496	1,968,800	1,968,800	-1,871,696
Datos Informativos						
1. Ingresos Derivados de Financiamientos con Fuente de Pago de Ingresos de Libre Disposición			0			0
2. Ingresos Derivados de Financiamientos con Fuente de Pago de Transferencias Federales Etiquetadas			0			0
3. Ingresos Derivados de Financiamientos (3 = 1 + 2)	0	0	0	0	0	0

LIC. JOSE HUMBERTO GARCÍA DOMÍNGUEZ
 PRESIDENTE MUNICIPAL

C. JUAN MANUEL GARCÍA REYES
 TESORERO MUNICIPAL

H. AYUNTAMIENTO CONSTITUCIONAL
 TESORERÍA MUNICIPAL
 HUIRAMBA, MICHOACÁN
 "Unidos hacemos más"
 2024 - 2027

C. EVELIA DOMÍNGUEZ AGUIRRE
 SÍNDICA MUNICIPAL

LAE. MARÍA GUADALUPE JUAREZ CRUZ
 CONTRALORA MUNICIPAL

H. AYUNTAMIENTO CONSTITUCIONAL
 CONTRALORIA MUNICIPAL
 HUIRAMBA, MICHOACÁN
 "Unidos hacemos más"
 2024 - 2027

000037

MUNICIPIO DE HUIRAMBA (a)							
Estado Analítico del Ejercicio del Presupuesto de Egresos Detallado - LDF							
Clasificación por Objeto del Gasto (Capítulo y Concepto)							
Del 1 de Enero al 31 de Marzo de 2026 (b)							
(PESOS)							
Concepto (c)	Egresos					Subejercicio (e)	
	Aprobado (d)	Ampliaciones/ (Reducciones)	Modificado	Devengado	Pagado		
I. Gasto No Etiquetado (I=A+B+C+D+E+F+G+H+I)	40,313,314	311,034	40,624,347	6,179,239	6,179,239	34,445,799	
A. Servicios Personales (A=a1+a2+a3+a4+a5+a6+a7)	16,475,396	0	16,475,396	3,610,744	3,610,744	12,864,652	
a1) Remuneraciones al Personal de Carácter Permanente	14,851,108	0	14,851,108	3,598,744	3,598,744	11,252,364	
a2) Remuneraciones al Personal de Carácter Transitorio	0	0	0	0	0	0	
a3) Remuneraciones Adicionales y Especiales	1,224,288	0	1,224,288	0	0	1,224,288	
a4) Seguridad Social	0	0	0	0	0	0	
a5) Otras Prestaciones Sociales y Económicas	400,000	0	400,000	12,000	12,000	388,000	
a6) Provisiones	0	0	0	0	0	0	
a7) Pago de Estímulos a Servidores Públicos	0	0	0	0	0	0	
B. Materiales y Suministros (B=b1+b2+b3+b4+b5+b6+b7+b8+b9)	4,657,535	20,880	4,678,415	90,949	90,949	4,587,466	
b1) Materiales de Administración, Emisión de Documentos y Artículos Oficiales	1,476,640	0	1,476,640	32,181	32,181	1,444,459	
b2) Alimentos y Utensilios	244,395	20,880	265,275	39,957	39,957	225,318	
b3) Materias Primas y Materiales de Producción y Comercialización	0	0	0	0	0	0	
b4) Materiales y Artículos de Construcción y de Reparación	443,000	0	443,000	7,012	7,012	435,988	
b5) Productos Químicos, Farmacéuticos y de Laboratorio	10,000	0	10,000	0	0	10,000	
b6) Combustibles, Lubricantes y Aditivos	2,060,400	0	2,060,400	2,000	2,000	2,058,400	
b7) Vestuario, Blancos, Prendas de Protección y Artículos Deportivos	135,000	0	135,000	0	0	135,000	
b8) Materiales y Suministros Para Seguridad	0	0	0	0	0	0	
b9) Herramientas, Refacciones y Accesorios Menores	288,100	0	288,100	9,799	9,799	278,301	
C. Servicios Generales (C=c1+c2+c3+c4+c5+c6+c7+c8+c9)	9,099,960	127,754	9,227,713	1,252,653	1,252,653	7,975,060	
c1) Servicios Básicos	834,560	12,190	846,750	219,405	219,405	627,345	
c2) Servicios de Arrendamiento	85,000	0	85,000	0	0	85,000	
c3) Servicios Profesionales, Científicos, Técnicos y Otros Servicios	1,550,000	30,100	1,580,100	88,700	88,700	1,491,400	
c4) Servicios Financieros, Bancarios y Comerciales	519,448	-10,880	508,568	170,357	170,357	338,211	
c5) Servicios de Instalación, Reparación, Mantenimiento y Conservación	1,532,600	70,000	1,602,600	319,445	319,445	1,283,155	
c6) Servicios de Comunicación Social y Publicidad	143,500	0	143,500	24,630	24,630	118,870	
c7) Servicios de Traslado y Viáticos	313,480	0	313,480	37,054	37,054	276,426	
c8) Servicios Oficiales	2,900,000	0	2,900,000	240,241	240,241	2,659,759	
c9) Otros Servicios Generales	1,221,371	26,344	1,247,715	152,822	152,822	1,094,893	
D. Transferencias, Asignaciones, Subsidios y Otras Ayudas (D=d1+d2+d3+d4+d5+d6+d7+d8+d9)	6,731,679	0	6,731,679	1,062,492	1,062,492	5,669,187	
d1) Transferencias Internas y Asignaciones al Sector Público	0	0	0	0	0	0	
d2) Transferencias al Resto del Sector Público	0	0	0	0	0	0	
d3) Subsidios y Subvenciones	960,000	0	960,000	645,447	645,447	414,553	
d4) Ayudas Sociales	5,771,679	0	5,771,679	517,045	517,045	5,254,634	
d5) Pensiones y Jubilaciones	0	0	0	0	0	0	
d6) Transferencias a Fideicomisos, Mandatos y Otros Análogos	0	0	0	0	0	0	
d7) Transferencias a la Seguridad Social	0	0	0	0	0	0	
d8) Donativos	0	0	0	0	0	0	
d9) Transferencias al Exterior	0	0	0	0	0	0	
E. Bienes Muebles, Inmuebles e Intangibles (E=e1+e2+e3+e4+e5+e6+e7+e8+e9)	0	162,400	162,400	162,400	162,400	0	
e1) Mobiliario y Equipo de Administración	0	0	0	0	0	0	
e2) Mobiliario y Equipo Educativo y Recreativo	0	0	0	0	0	0	
e3) Equipo e Instrumental Médico y de Laboratorio	0	0	0	0	0	0	
e4) Vehículos y Equipo de Transporte	0	0	0	0	0	0	
e5) Equipo de Defensa y Seguridad	0	0	0	0	0	0	
e6) Maquinaria, Otros Equipos y Herramientas	0	162,400	162,400	162,400	162,400	0	
e7) Activos Biológicos	0	0	0	0	0	0	
e8) Bienes Inmuebles	0	0	0	0	0	0	
e9) Activos Intangibles	0	0	0	0	0	0	
F. Inversión Pública (F=f1+f2+f3)	0	0	0	0	0	0	
f1) Obra Pública en Bienes de Dominio Público	0	0	0	0	0	0	
f2) Obra Pública en Bienes Propios	0	0	0	0	0	0	
f3) Proyectos Productivos y Acciones de Fomento	0	0	0	0	0	0	
G. Inversiones Financieras y Otras Provisiones (G=g1+g2+g3+g4+g5+g6+g7)	3,349,344	0	3,349,344	0	0	3,349,344	
g1) Inversiones Para el Fomento de Actividades Productivas	0	0	0	0	0	0	
g2) Acciones y Participaciones de Capital	0	0	0	0	0	0	
g3) Compra de Títulos y Valores	0	0	0	0	0	0	
g4) Concesión de Préstamos	0	0	0	0	0	0	
g5) Inversiones en Fideicomisos, Mandatos y Otros Análogos	0	0	0	0	0	0	
Fideicomiso de Desastres Naturales (Informativo)	0	0	0	0	0	0	
g6) Otras Inversiones Financieras	0	0	0	0	0	0	
g7) Provisiones para Contingencias y Otras Erogaciones Especiales	3,349,344	0	3,349,344	0	0	3,349,344	
H. Participaciones y Aportaciones (H=h1+h2+h3)	0	0	0	0	0	0	
h1) Participaciones	0	0	0	0	0	0	
h2) Aportaciones	0	0	0	0	0	0	
h3) Convenios	0	0	0	0	0	0	
I. Deuda Pública (I=i1+i2+i3+i4+i5+i6+i7)	0	0	0	0	0	0	
i1) Amortización de la Deuda Pública	0	0	0	0	0	0	
i2) Intereses de la Deuda Pública	0	0	0	0	0	0	
i3) Comisiones de la Deuda Pública	0	0	0	0	0	0	
i4) Gastos de la Deuda Pública	0	0	0	0	0	0	
i5) Costo por Coberturas	0	0	0	0	0	0	
i6) Apoyos Financieros	0	0	0	0	0	0	
i7) Adeudos de Ejercicios Fiscales Anteriores (ADEFAS)	0	0	0	0	0	0	

000038

MUNICIPIO DE HUIRAMBA (a)						
Estado Analítico del Ejercicio del Presupuesto de Egresos Detallado - LDF						
Clasificación por Objeto del Gasto (Capítulo y Concepto)						
Del 1 de Enero al 31 de Marzo de 2026 (b)						
(PESOS)						
Concepto (c)	Egresos					Subejercicio (e)
	Aprobado (d)	Ampliaciones/ (Reducciones)	Modificado	Devengado	Pagado	
II. Gasto Etiquetado (II=A+B+C+D+E+F+G+H+I)	27,695,219	0	27,695,219	1,743,948	1,743,948	25,951,271
A. Servicios Personales (A=a1+a2+a3+a4+a5+a6+a7)	5,437,528	0	5,437,528	1,200,188	1,200,188	4,237,340
a1) Remuneraciones al Personal de Carácter Permanente	4,974,530	0	4,974,530	1,200,188	1,200,188	3,774,341
a2) Remuneraciones al Personal de Carácter Transitorio			0			0
a3) Remuneraciones Adicionales y Especiales	409,999	0	409,999	0	0	409,999
a4) Seguridad Social			0			0
a5) Otras Prestaciones Sociales y Económicas	53,000	0	53,000	0	0	53,000
a6) Previsiones			0			0
a7) Pago de Estímulos a Servidores Públicos			0			0
B. Materiales y Suministros (B=b1+b2+b3+b4+b5+b6+b7+b8+b9)	1,279,257	20,500	1,299,757	195,096	195,096	1,104,661
b1) Materiales de Administración, Emisión de Documentos y Artículos Oficiales	0	20,500	20,500	20,500	20,500	0
b2) Alimentos y Utensilios	93,000	-10,556	82,444	0	0	82,444
b3) Materias Primas y Materiales de Producción y Comercialización			0			0
b4) Materiales y Artículos de Construcción y de Reparación	0	10,556	10,556	10,556	10,556	0
b5) Productos Químicos, Farmacéuticos y de Laboratorio	8,500	0	8,500	0	0	8,500
b6) Combustibles, Lubricantes y Aditivos	817,757	0	817,757	153,160	153,160	664,597
b7) Vestuario, Blancos, Prendas de Protección y Artículos Deportivos	250,000	0	250,000	0	0	250,000
b8) Materiales y Suministros Para Seguridad			0			0
b9) Herramientas, Refacciones y Accesorios Menores	110,000	0	110,000	10,880	10,880	99,120
C. Servicios Generales (C=c1+c2+c3+c4+c5+c6+c7+c8+c9)	2,187,589	0	2,187,589	326,823	326,823	1,860,766
c1) Servicios Básicos	1,401,409	0	1,401,409	257,531	257,531	1,143,878
c2) Servicios de Arrendamiento			0			0
c3) Servicios Profesionales, Científicos, Técnicos y Otros Servicios	110,000	0	110,000	0	0	110,000
c4) Servicios Financieros, Bancarios y Comerciales			0			0
c5) Servicios de Instalación, Reparación, Mantenimiento y Conservación	272,180	0	272,180	11,020	11,020	261,160
c6) Servicios de Comunicación Social y Publicidad			0			0
c7) Servicios de Traslado y Viáticos			0			0
c8) Servicios Oficiales			0			0
c9) Otros Servicios Generales	404,000	0	404,000	58,272	58,272	345,728
D. Transferencias, Asignaciones, Subsidios y Otras Ayudas (D=d1+d2+d3+d4+d5+d6+d7+d8+d9)	0	0	0	0	0	0
d1) Transferencias Internas y Asignaciones al Sector Público			0			0
d2) Transferencias al Resto del Sector Público			0			0
d3) Subsidios y Subvenciones			0			0
d4) Ayudas Sociales			0			0
d5) Pensiones y Jubilaciones			0			0
d6) Transferencias a Fideicomisos, Mandatos y Otros Análogos			0			0
d7) Transferencias a la Seguridad Social			0			0
d8) Donativos			0			0
d9) Transferencias al Exterior			0			0
E. Bienes Muebles, Inmuebles e Intangibles (E=e1+e2+e3+e4+e5+e6+e7+e8+e9)	824,041	-20,500	803,541	21,840	21,840	781,701
e1) Mobiliario y Equipo de Administración	0		0	0	0	0
e2) Mobiliario y Equipo Educativo y Recreativo	0	13,986	13,986	13,986	13,986	0
e3) Equipo e Instrumental Médico y de Laboratorio			0			0
e4) Vehículos y Equipo de Transporte	824,041	-42,340	781,701	0	0	781,701
e5) Equipo de Defensa y Seguridad			0			0
e6) Maquinaria, Otros Equipos y Herramientas	0	7,854	7,854	7,854	7,854	0
e7) Activos Biológicos			0			0
e8) Bienes Inmuebles			0			0
e9) Activos Intangibles			0			0
F. Inversión Pública (F=f1+f2+f3)	17,966,804	0	17,966,804	0	0	17,966,804
f1) Obra Pública en Bienes de Dominio Público	17,966,804	0	17,966,804	0	0	17,966,804
f2) Obra Pública en Bienes Propios			0			0
f3) Proyectos Productivos y Acciones de Fomento			0			0
G. Inversiones Financieras y Otras Provisiones (G=g1+g2+g3+g4+g5+g6+g7)	0	0	0	0	0	0
g1) Inversiones Para el Fomento de Actividades Productivas			0			0
g2) Acciones y Participaciones de Capital			0			0
g3) Compra de Títulos y Valores			0			0
g4) Concesión de Préstamos			0			0
g5) Inversiones en Fideicomisos, Mandatos y Otros Análogos			0			0
Fideicomiso de Desastres Naturales (Informativo)			0			0
g6) Otras Inversiones Financieras			0			0
g7) Provisiones para Contingencias y Otras Erogaciones Especiales			0			0
H. Participaciones y Aportaciones (H=h1+h2+h3)	0	0	0	0	0	0
h1) Participaciones			0			0
h2) Aportaciones			0			0
h3) Convenios			0			0
I. Deuda Pública (I=i1+i2+i3+i4+i5+i6+i7)	0	0	0	0	0	0
i1) Amortización de la Deuda Pública			0			0
i2) Intereses de la Deuda Pública			0			0
i3) Comisiones de la Deuda Pública			0			0
i4) Gastos de la Deuda Pública			0			0
i5) Costo por Coberturas			0			0
i6) Apoyos Financieros			0			0
i7) Adeudos de Ejercicios Fiscales Anteriores (ADEFAS)			0			0
III. Total de Egresos (III = I + II)	68,009,133	311,034	68,320,167	7,923,186	7,923,186	60,396,980

LIC. JOSÉ HUMBERTO GARCÍA DOMÍNGUEZ
PRESIDENTE MUNICIPAL

C. EVELIA DOMÍNGUEZ AGUIRRE
SÍNDICA MUNICIPAL

C. JUAN MANUEL GARCÍA REYES
TESORERO MUNICIPAL

LAE. MARIA GUADALUPE JUAREZ CRUZ
CONTRALORA MUNICIPAL


AYUNTAMIENTO CONSTITUCIONAL
TESORERÍA MUNICIPAL
HUIRAMBA, MICHOACÁN
"Unidos hacemos más"
2024 - 2027

AYUNTAMIENTO CONSTITUCIONAL
CONTRALORIA MUNICIPAL
HUIRAMBA, MICHOACÁN
"Unidos hacemos más"
2024 - 2027


000039

MUNICIPIO DE HUIRAMBA (a)
Estado Analítico del Ejercicio del Presupuesto de Egresos Detallado - LDF
Clasificación Administrativa
Del 1 de Enero al 31 de Marzo de 2026 (b)
(PESOS)

Concepto (c)	Egresos					Subejercicio (e)
	Aprobado (d)	Ampliaciones/ (Reducciones)	Modificado	Devengado	Pagado	
I. Gasto No Etiquetado (I=A+B+C+D+E+F+G+H)	40,313,914	311,034	40,624,947	6,179,239	6,179,239	34,445,709
PRESIDENCIA	12,553,491	27,500	12,580,991	2,088,594	2,088,594	10,492,397
REGIDORES	3,950,156	0	3,950,156	811,286	811,286	3,138,870
SINDICATURA	1,388,961	0	1,388,961	209,191	209,191	1,179,770
SECRETARIA	548,571	0	548,571	89,638	89,638	458,933
TESORERIA	5,472,649	2,600	5,475,249	330,343	330,343	5,144,906
CONTRALORIA	719,501	0	719,501	128,024	128,024	591,477
OFICIALIA Y COORDINACION DE SERVICIOS MUNICIPALES	9,379,834	242,400	9,622,234	1,761,351	1,761,351	7,860,883
COORDINACIÓN DE URBANISMO Y OBRAS PUBLICAS	1,657,631	0	1,657,631	263,335	263,335	1,394,297
COORDINACIÓN DE DESARROLLO SOCIAL Y RURAL	494,882	0	494,882	97,235	97,235	397,648
DIF MUNICIPAL	2,013,426	0	2,013,426	214,902	214,902	1,798,525
COORDINACIÓN DE TURISMO, CULTURA, JUVENTUD Y	787,697	0	787,697	75,626	75,626	712,071
SEGURIDAD PUBLICA	1,347,115	38,534	1,385,648	109,716	109,716	1,275,932
II. Gasto Etiquetado (II=A+B+C+D+E+F+G+H)	27,695,219	0	27,695,219	1,743,948	1,743,948	25,951,271
PRESIDENCIA	0	0	0	0	0	0
REGIDORES	0	0	0	0	0	0
SINDICATURA	0	0	0	0	0	0
SECRETARIA	0	0	0	0	0	0
TESORERIA	0	0	0	0	0	0
CONTRALORIA	0	0	0	0	0	0
OFICIALIA Y COORDINACION DE SERVICIOS MUNICIPALES	0	0	0	0	0	0
COORDINACIÓN DE URBANISMO Y OBRAS PUBLICAS	17,966,804	0	17,966,804	0	0	17,966,804
COORDINACIÓN DE DESARROLLO SOCIAL Y RURAL	0	0	0	0	0	0
DIF MUNICIPAL	0	0	0	0	0	0
COORDINACIÓN DE TURISMO, CULTURA, JUVENTUD Y	0	0	0	0	0	0
SEGURIDAD PUBLICA	9,728,415	0	9,728,415	1,743,948	1,743,948	7,984,467
III. Total de Egresos (III = I + II)	68,009,133	311,034	68,320,167	7,923,186	7,923,186	60,396,980


LIC. JOSE HUMBERTO GARCÍA DOMÍNGUEZ
 PRESIDENTE MUNICIPAL
 2024 - 2027

C. JUAN MANUEL GARCÍA REYES
 TESORERO MUNICIPAL


C. EVELIA DOMÍNGUEZ AGUIRRE
 SINDICA MUNICIPAL

EAE. MARIA GUADALUPE JUAREZ CRUZ
 CONTRALORA MUNICIPAL
 AYUNTAMIENTO CONSTITUCIONAL
 HUIRAMBA, MICHOACÁN
 "Unidos hacemos más"
 2024 - 2027

AYUNTAMIENTO CONSTITUCIONAL
 SINDICATURA MUNICIPAL
 HUIRAMBA, MICHOACÁN
 "Unidos hacemos más"
 2024 - 2027

000090

MUNICIPIO DE HUIRAMBA (a)
Estado Analítico del Ejercicio del Presupuesto de Egresos Detallado - LDF
Clasificación Funcional (Finalidad y Función)
Del 1 de Enero al 31 de Marzo de 2026 (b)
(PESOS)

Concepto (c)	Egresos					Subejercicio (e)
	Aprobado (d)	Ampliaciones/ (Reducciones)	Modificado	Devengado	Pagado	
I. Gasto No Etiquetado (I=A+B+C+D)	40,313,914	311,034	40,624,947	6,179,239	6,179,239	34,445,709
A. Gobierno (A=a1+a2+a3+a4+a5+a6+a7+a8)	29,651,501	68,634	29,720,134	4,245,027	4,245,027	25,475,107
a1) Legislación	3,950,156	0	3,950,156	811,286	811,286	3,138,870
a2) Justicia	1,388,961	0	1,388,961	209,191	209,191	1,179,770
a3) Coordinación de la Política de Gobierno	17,416,120	27,500	17,443,620	2,784,492	2,784,492	14,659,128
a4) Relaciones Exteriores			0			0
a5) Asuntos Financieros y Hacendarios	5,549,149	2,600	5,551,749	330,343	330,343	5,221,406
a6) Seguridad Nacional	975,115	38,534	1,013,648	99,231	99,231	914,417
a7) Asuntos de Orden Público y de Seguridad Interior	372,000	0	372,000	10,485	10,485	361,515
a8) Otros Servicios Generales			0			0
B. Desarrollo Social (B=b1+b2+b3+b4+b5+b6+b7)	10,276,116	242,400	10,520,516	1,861,085	1,861,085	8,659,431
b1) Protección Ambiental			0			0
b2) Vivienda y Servicios a la Comunidad	288,000	0	288,000	7,012	7,012	280,988
b3) Salud			0			0
b4) Recreación, Cultura y Otras Manifestaciones Sociales	403,400	0	403,400	2,500	2,500	400,900
b5) Educación			0			0
b6) Protección Social	494,882	0	494,882	97,235	97,235	397,648
b7) Otros Asuntos Sociales	9,091,834	242,400	9,334,234	1,754,338	1,754,338	7,579,896
C. Desarrollo Económico (C=c1+c2+c3+c4+c5+c6+c7+c8+c9)	384,297	0	384,297	73,126	73,126	311,171
c1) Asuntos Económicos, Comerciales y Laborales en General			0			0
c2) Agropecuaria, Silvicultura, Pesca y Caza			0			0
c3) Combustibles y Energía			0			0
c4) Minería, Manufacturas y Construcción			0			0
c5) Transporte			0			0
c6) Comunicaciones			0			0
c7) Turismo	384,297	0	384,297	73,126	73,126	311,171
c8) Ciencia, Tecnología e Innovación			0			0
c9) Otras Industrias y Otros Asuntos Económicos			0			0
D. Otras No Clasificadas en Funciones Anteriores (D=d1+d2+d3+d4)	0	0	0	0	0	0
d1) Transacciones de la Deuda Pública / Costo Financiero de la Deuda			0			0
d2) Transferencias, Participaciones y Aportaciones Entre Diferentes Niveles y Ordenes de Gobierno			0			0
d3) Saneamiento del Sistema Financiero			0			0
d4) Adeudos de Ejercicios Fiscales Anteriores			0			0
II. Gasto Etiquetado (II=A+B+C+D)	27,695,219	0	27,695,219	1,743,948	1,743,948	25,951,271
A. Gobierno (A=a1+a2+a3+a4+a5+a6+a7+a8)	9,728,415	0	9,728,415	1,743,948	1,743,948	7,984,467
a1) Legislación			0			0
a2) Justicia			0			0
a3) Coordinación de la Política de Gobierno			0			0
a4) Relaciones Exteriores			0			0
a5) Asuntos Financieros y Hacendarios			0			0
a6) Seguridad Nacional	2,736,478	0	2,736,478	275,672	275,672	2,460,806
a7) Asuntos de Orden Público y de Seguridad Interior	6,991,937	0	6,991,937	1,468,276	1,468,276	5,523,662
a8) Otros Servicios Generales			0			0
B. Desarrollo Social (B=b1+b2+b3+b4+b5+b6+b7)	17,966,804	0	17,966,804	0	0	17,966,804
b1) Protección Ambiental			0			0
b2) Vivienda y Servicios a la Comunidad	17,166,804	0	17,166,804	0	0	17,166,804
b3) Salud			0			0
b4) Recreación, Cultura y Otras Manifestaciones Sociales			0			0
b5) Educación	800,000	0	800,000	0	0	800,000
b6) Protección Social			0			0
b7) Otros Asuntos Sociales			0			0
C. Desarrollo Económico (C=c1+c2+c3+c4+c5+c6+c7+c8+c9)	0	0	0	0	0	0
c1) Asuntos Económicos, Comerciales y Laborales en General			0			0
c2) Agropecuaria, Silvicultura, Pesca y Caza			0			0
c3) Combustibles y Energía			0			0
c4) Minería, Manufacturas y Construcción			0			0
c5) Transporte			0			0
c6) Comunicaciones			0			0
c7) Turismo			0			0
c8) Ciencia, Tecnología e Innovación			0			0
c9) Otras Industrias y Otros Asuntos Económicos			0			0

000091

MUNICIPIO DE HUIRAMBA (a)						
Estado Analítico del Ejercicio del Presupuesto de Egresos Detallado - LDF						
Clasificación Funcional (Finalidad y Función)						
Del 1 de Enero al 31 de Marzo de 2026 (b)						
(PESOS)						
Concepto (c)	Egresos					Subejercicio (e)
	Aprobado (d)	Ampliaciones/ (Reducciones)	Modificado	Devengado	Pagado	
D. Otras No Clasificadas en Funciones Anteriores (D=d1+d2+d3+d4)	0	0	0	0	0	0
d1) Transacciones de la Deuda Publica / Costo Financiero de la Deuda			0			0
d2) Transferencias, Participaciones y Aportaciones Entre Diferentes Niveles y Ordenes de Gobierno			0			0
d3) Saneamiento del Sistema Financiero			0			0
d4) Adeudos de Ejercicios Fiscales Anteriores			0			0
III. Total de Egresos (III = I + II)	68,009,133	311,034	68,320,167	7,923,186	7,923,186	60,396,980

LIC. JOSE HUBERTO GARCÍA DOMÍNGUEZ
PRESIDENTE MUNICIPAL

C. JUAN MANUEL GARCÍA REYES
TESORERO MUNICIPAL

H. AYUNTAMIENTO CONSTITUCIONAL
TESORERÍA MUNICIPAL
HUIRAMBA, MICHOACÁN
"Unidos hacemos más"
2024 - 2027

Evelia D

C. EVELIA DOMÍNGUEZ AGUIRRE
SÍNDICA MUNICIPAL


LAE. MARÍA GUADALUPE JUÁREZ CRUZ
CONTRALORA MUNICIPAL

H. AYUNTAMIENTO CONSTITUCIONAL
CONTRALORÍA MUNICIPAL
HUIRAMBA, MICHOACÁN
"Unidos hacemos más"
2024 - 2027


000092


MUNICIPIO DE HUIRAMBA (a)
Estado Analítico del Ejercicio del Presupuesto de Egresos Detallado - LDF
Clasificación de Servicios Personales por Categoría
Del 1 de Enero al 31 de Marzo de 2026 (b)
(PESOS)

Concepto (c)	Egresos						Subejercicio (e)
	Aprobado (d)	Ampliaciones/ (Reducciones)	Modificado	Devengado	Pagado		
I. Gasto No Etiquetado (I=A+B+C+D+E+F)	16,475,396	0	16,475,396	3,610,744	3,610,744		12,864,652
A. Personal Administrativo y de Servicio Público	16,475,396	0	16,475,396	3,610,744	3,610,744		12,864,652
B. Magisterio	0	0	0	0	0		0
C. Servicios de Salud (C=c1+c2)	0	0	0	0	0		0
c1) Personal Administrativo							0
c2) Personal Médico, Paramédico y afín							0
D. Seguridad Pública	0	0	0	0	0		0
E. Gastos asociados a la implementación de nuevas leyes federales o reformas a las mismas (E = e1 + e2)	0	0	0	0	0		0
e1) Nombre del Programa o Ley 1							0
e2) Nombre del Programa o Ley 2							0
F. Sentencias laborales definitivas	0	0	0	0	0		0
II. Gasto Etiquetado (II=A+B+C+D+E+F)	5,437,528	0	5,437,528	1,200,188	1,200,188		4,237,340
A. Personal Administrativo y de Servicio Público	5,437,528	0	5,437,528	1,200,188	1,200,188		4,237,340
B. Magisterio	0	0	0	0	0		0
C. Servicios de Salud (C=c1+c2)	0	0	0	0	0		0
c1) Personal Administrativo							0
c2) Personal Médico, Paramédico y afín							0
D. Seguridad Pública	5,437,528	0	5,437,528	1,200,188	1,200,188		4,237,340
E. Gastos asociados a la implementación de nuevas leyes federales o reformas a las mismas (E = e1 + e2)	0	0	0	0	0		0
e1) Nombre del Programa o Ley 1							0
e2) Nombre del Programa o Ley 2							0
F. Sentencias laborales definitivas	0	0	0	0	0		0
III. Total del Gasto en Servicios Personales (III = I + II)	21,912,924	0	21,912,924	4,810,933	4,810,933		17,101,992



LIC. JOSE HUMBERTO GARCÍA DOMÍNGUEZ
 PRESIDENTE MUNICIPAL
 "Unidos hacemos más"
 2024 - 2027

Evelia D
 C. EVELIA DOMÍNGUEZ AGUIRRE
 SINDICA MUNICIPAL


LAE. MARIA GUADALUPE JUAREZ CRUZ
 CONTRALORA MUNICIPAL


000093

MUNICIPIO DE HUIRAMBA (a)						
Proyecciones de Ingresos - LDF						
(PESOS)						
(CIFRAS NOMINALES)						
Concepto (b)	Año en Cuestión					
	2026 (de iniciativa de Ley) (c)	2027(d)	2028 (d)	2029 (d)	2030 (d)	2031 (d)
1. Ingresos de Libre Disposición (1=A+B+C+D+E+F+G+H+I+J+K+L)	33,599,491	0	0	0	0	0
A. Impuestos	893,555	0	0	0	0	0
B. Cuotas y Aportaciones de Seguridad Social	0	0	0	0	0	0
C. Contribuciones de Mejoras	0	0	0	0	0	0
D. Derechos	1,466,955	0	0	0	0	0
E. Productos	13,065	0	0	0	0	0
F. Aprovechamientos	202,339	0	0	0	0	0
G. Ingresos por Venta de Bienes y Prestación de Servicios	1,318,400	0	0	0	0	0
H. Participaciones	29,705,177	0	0	0	0	0
I. Incentivos Derivados de la Colaboración Fiscal	0	0	0	0	0	0
J. Transferencias y Asignaciones	0	0	0	0	0	0
K. Convenios	0	0	0	0	0	0
L. Otros Ingresos de Libre Disposición	0	0	0	0	0	0
2. Transferencias Federales Etiquetadas (2=A+B+C+D+E)	28,261,152	0	0	0	0	0
A. Aportaciones	22,596,595	0	0	0	0	0
B. Convenios	5,664,557	0	0	0	0	0
C. Fondos Distintos de Aportaciones	0	0	0	0	0	0
D. Transferencias, Asignaciones, Subsidios y Subvenciones, y Pensiones y Jubilaciones	0	0	0	0	0	0
E. Otras Transferencias Federales Etiquetadas	0	0	0	0	0	0
3. Ingresos Derivados de Financiamientos (3=A)	0	0	0	0	0	0
A. Ingresos Derivados de Financiamientos	0	0	0	0	0	0
4. Total de Ingresos Proyectados (4=1+2+3)	61,860,643	0	0	0	0	0
Datos Informativos						
1. Ingresos Derivados de Financiamientos con Fuente de Pago de Recursos de Libre Disposición	0	0	0	0	0	0
2. Ingresos derivados de Financiamientos con Fuente de Pago de Transferencias Federales Etiquetadas	0	0	0	0	0	0
3. Ingresos Derivados de Financiamiento (3 = 1 + 2)	0	0	0	0	0	0

H. AYUNTAMIENTO CONSTITUCIONAL
 PRESIDENCIA MUNICIPAL
 H. JIRAMBA, MICHOACÁN
 "Unidos hacemos más"
 LIC. JOSE HUMBERTO GARCÍA DOMÍNGUEZ
 PRESIDENTE MUNICIPAL

C. JUAN MANUEL GARCÍA REYES
 TESORERO MUNICIPAL

H. AYUNTAMIENTO CONSTITUCIONAL
 SINDICATURA MUNICIPAL
 HUIRAMBA, MICHOACÁN
 "Unidos hacemos más"
 C. EVELIA DOMÍNGUEZ AGUIRRE
 SÍNDICA MUNICIPAL

LAE. MARÍA GUADALUPE JUÁREZ CRUZ
 CONTRALORA MUNICIPAL

H. AYUNTAMIENTO CONSTITUCIONAL
 TESORERÍA MUNICIPAL
 HUIRAMBA, MICHOACÁN
 "Unidos hacemos más"
 2024 - 2027

H. AYUNTAMIENTO CONSTITUCIONAL
 CONTRALORIA MUNICIPAL
 HUIRAMBA, MICHOACÁN
 "Unidos hacemos más"
 2024 - 2027

000094

MUNICIPIO DE HUIRAMBA (a)						
Proyecciones de Egresos - LDF						
(PESOS)						
(CIFRAS NOMINALES)						
Concepto (b)	Año en Cuestión	2027(d)	2028 (d)	2029 (d)	2030 (d)	2031 (d)
	2026 (de proyecto de presupuesto) (c)					
1. Gasto No Etiquetado (1=A+B+C+D+E+F+G+H+I)	40,313,914	0	0	0	0	0
A. Servicios Personales	16,475,396	0	0	0	0	0
B. Materiales y Suministros	4,657,535	0	0	0	0	0
C. Servicios Generales	9,099,960	0	0	0	0	0
D. Transferencias, Asignaciones, Subsidios y Otras Ayudas	6,731,679	0	0	0	0	0
E. Bienes Muebles, Inmuebles e Intangibles	0	0	0	0	0	0
F. Inversión Pública	0	0	0	0	0	0
G. Inversiones Financieras y Otras Provisiones	3,349,344	0	0	0	0	0
H. Participaciones y Aportaciones	0	0	0	0	0	0
I. Deuda Pública	0	0	0	0	0	0
2. Gasto Etiquetado (2=A+B+C+D+E+F+G+H+I)	27,695,219	0	0	0	0	0
A. Servicios Personales	5,437,528	0	0	0	0	0
B. Materiales y Suministros	1,279,257	0	0	0	0	0
C. Servicios Generales	2,187,589	0	0	0	0	0
D. Transferencias, Asignaciones, Subsidios y Otras Ayudas	0	0	0	0	0	0
E. Bienes Muebles, Inmuebles e Intangibles	824,041	0	0	0	0	0
F. Inversión Pública	17,966,804	0	0	0	0	0
G. Inversiones Financieras y Otras Provisiones	0	0	0	0	0	0
H. Participaciones y Aportaciones	0	0	0	0	0	0
I. Deuda Pública	0	0	0	0	0	0
3. Total de Egresos Projectados (3 = 1 + 2)	68,009,133	0	0	0	0	0

H. AYUNTAMIENTO CONSTITUCIONAL
PRESIDENCIA MUNICIPAL
HUIRAMBA, MICHOACÁN
"Unidos hacemos más"
2024 - 2027

LIC. JOSE HUMBERTO GARCÍA DOMÍNGUEZ
PRESIDENTE MUNICIPAL

H. AYUNTAMIENTO CONSTITUCIONAL
SINDICATURA MUNICIPAL
HUIRAMBA, MICHOACÁN
"Unidos hacemos más"
2024 - 2027

LAE. MARIA GUADALUPE JUÁREZ CRUZ
CONTRALORA MUNICIPAL

C. JUAN MANUEL GARCÍA REYES
TESORERO MUNICIPAL

H. AYUNTAMIENTO CONSTITUCIONAL
TESORERÍA MUNICIPAL
HUIRAMBA, MICHOACÁN
"Unidos hacemos más"
2024 - 2027

H. AYUNTAMIENTO CONSTITUCIONAL
CONTRALORIA MUNICIPAL
HUIRAMBA, MICHOACÁN
"Unidos hacemos más"
2024 - 2027

000095

MUNICIPIO DE HUIRAMBA (a)						
Resultados de Ingresos - LDF						
(PESOS)						
Concepto (b)	2021 (c)	2022 (c)	2023 (c)	2024 (c)	2025 (c)	2026 (d)
1. Ingresos de Libre Disposición (1=A+B+C+D+E+F+G+H+I+J+K+L)	20,335,782	19,599,638	22,002,033	32,368,852	30,832,369	10,106,766
A. Impuestos	1,130,982	801,452	582,386	706,933	1,905,636	1,306,309
B. Cuotas y Aportaciones de Seguridad Social	0	0	0	0	0	0
C. Contribuciones de Mejoras	0	136,625	0	0	286,000	0
D. Derechos	796,600	859,532	810,078	1,238,445	1,676,900	652,913
E. Productos	5,783	35,711	6,700	81,847	78,474	6,386
F. Aprovechamientos	1,648,418	0	510,923	3,021,319	85,780	3,192
G. Ingresos por Venta de Bienes y Prestación de Servicios	0	0	0	0	0	0
H. Participaciones	16,753,999	17,766,319	20,091,947	26,505,736	26,799,579	8,137,966
I. Incentivos Derivados de la Colaboración Fiscal	0	0	0	0	0	0
J. Transferencias y Asignaciones	0	0	0	0	0	0
K. Convenios	0	0	0	0	0	0
L. Otros Ingresos de Libre Disposición	0	0	0	814,572	0	0
2. Transferencias Federales Etiquetadas (2=A+B+C+D+E)	10,477,668	17,397,980	16,672,671	22,777,306	22,809,284	4,534,713
A. Aportaciones	10,477,668	17,397,980	15,637,876	21,144,486	19,373,872	3,961,971
B. Convenios	0	0	1,034,795	1,632,820	3,435,412	572,742
C. Fondos Distintos de Aportaciones	0	0	0	0	0	0
D. Transferencias, Asignaciones, Subsidios y Subvenciones, y Pensiones y Jubilaciones	0	0	0	0	0	0
E. Otras Transferencias Federales Etiquetadas	0	0	0	0	0	0
3. Ingresos Derivados de Financiamientos (3=A)	0	0	0	0	0	0
A. Ingresos Derivados de Financiamientos	0	0	0	0	0	0
4. Total de Resultados de Ingresos (4=1+2+3)	30,813,450	36,997,618	38,674,704	55,146,158	53,641,653	14,641,478
Datos Informativos						
1. Ingresos Derivados de Financiamientos con Fuente de Pago de Recursos de Libre Disposición	0	0	0	0	0	0
2. Ingresos derivados de Financiamientos con Fuente de Pago de Transferencias Federales Etiquetadas	0	0	0	0	0	0
3. Ingresos Derivados de Financiamiento (3 = 1 + 2)	0	0	0	0	0	0

LIC. JOSE HUMBERTO GARCÍA DOMÍNGUEZ
PRESIDENTE MUNICIPAL

C. JUAN MANUEL GARCÍA REYES
TESORERO MUNICIPAL

C. EVELIA DOMINGUEZ AGUIRRE
SÍNDICA MUNICIPAL

LAE. MARÍA GUADALUPE JUAREZ CRUZ
CONTRALORA MUNICIPAL

H. AYUNTAMIENTO CONSTITUCIONAL
TESORERIA MUNICIPAL
HUIRAMBA, MICHOACÁN
"Unidos hacemos más"
2024 - 2027

H. AYUNTAMIENTO CONSTITUCIONAL
CONTRALORIA MUNICIPAL
HUIRAMBA, MICHOACÁN
"Unidos hacemos más"
2024 - 2027

000096

MUNICIPIO DE HUIRAMBA (a)						
Resultados de Egresos - LDF						
(PESOS)						
Concepto (b)	2021 (c)	2022 (c)	2023 (c)	2024 (c)	2025 (c)	2026 (d)
1. Gasto No Etiquetado (1=A+B+C+D+E+F+G+H+I)	23,146,319	24,722,742	26,945,160	34,166,636	31,408,386	6,372,335
A. Servicios Personales	11,992,418	13,516,233	15,247,895	16,302,015	14,019,217	3,610,744
B. Materiales y Suministros	3,759,441	1,980,727	1,746,118	2,444,393	2,171,622	286,046
C. Servicios Generales	5,619,565	5,189,384	5,217,257	7,837,333	7,738,035	1,252,653
D. Transferencias, Asignaciones, Subsidios y Otras Ayudas	1,716,634	2,948,254	4,714,602	3,657,925	5,390,578	1,062,492
E. Bienes Muebles, Inmuebles e Intangibles	58,261	1,088,143	19,288	52,191	1,913,935	160,400
F. Inversión Pública	0	0	0	3,872,779	175,000	0
G. Inversiones Financieras y Otras Provisiones	0	0	0	0	0	0
H. Participaciones y Aportaciones	0	0	0	0	0	0
I. Deuda Pública	0	0	0	0	0	0
2. Gasto Etiquetado (2=A+B+C+D+E+F+G+H+I)	18,904,263	23,796,037	25,155,944	22,985,670	24,561,737	1,743,948
A. Servicios Personales	3,199,510	3,007,501	3,531,826	3,722,363	5,125,445	1,200,188
B. Materiales y Suministros	1,859,836	799,748	1,248,719	1,226,393	1,082,886	195,096
C. Servicios Generales	1,606,846	1,717,878	2,006,806	1,974,374	1,775,105	326,823
D. Transferencias, Asignaciones, Subsidios y Otras Ayudas	0	0	95,186	0	16,820	0
E. Bienes Muebles, Inmuebles e Intangibles	21,460	1,227,000	460,000	4,999	44,052	21,840
F. Inversión Pública	12,216,611	16,503,911	17,813,407	16,057,541	16,517,428	0
G. Inversiones Financieras y Otras Provisiones	0	0	0	0	0	0
H. Participaciones y Aportaciones	0	540,000	0	0	0	0
I. Deuda Pública	0	0	0	0	0	0
3. Total del Resultado de Egresos (3=1+2)	42,050,582	48,518,779	52,101,104	57,152,307	55,970,124	8,116,283

H. AYUNTAMIENTO CONSTITUCIONAL
 PRESIDENCIA MUNICIPAL
 HUIRAMBA, MICHOACÁN

LIC. JOSE HUMBERTO GARCÍA DOMÍNGUEZ
 PRESIDENTE MUNICIPAL

H. AYUNTAMIENTO CONSTITUCIONAL
 SINDICATURA MUNICIPAL
 HUIRAMBA, MICHOACÁN

C. EVELIA DOMÍNGUEZ AGUIRRE
 SÍNDICA MUNICIPAL

C. JUAN MANUEL GARCÍA REYES
 TESORERO MUNICIPAL

LAE. MARIA GUADALUPE JUAREZ CRUZ
 CONTRALORA MUNICIPAL

H. AYUNTAMIENTO CONSTITUCIONAL
 TESORERÍA MUNICIPAL
 HUIRAMBA, MICHOACÁN
 "Unidos hacemos más"
 2024 - 2027

H. AYUNTAMIENTO CONSTITUCIONAL
 CONTRALORIA MUNICIPAL
 HUIRAMBA, MICHOACÁN
 "Unidos hacemos más"
 2024 - 2027

000097

MUNICIPIO DE HUIRAMBA (a)
Informe sobre Estudios Actuariales - LDF

	Pensiones y jubilaciones	Salud	Riesgos de trabajo	Invalidez y vida	Otras prestaciones sociales
Tipo de Sistema Prestación laboral o Fondo general para trabajadores del estado o municipio Beneficio definido, Contribución definida o Mixto					
Población afiliada Activos Edad máxima Edad mínima Edad promedio Pensionados y Jubilados Edad máxima Edad mínima Edad promedio					
Beneficiarios Promedio de años de servicio (trabajadores activos) Aportación individual al plan de pensión como % del salario Aportación del ente público al plan de pensión como % del salario Crecimiento esperado de los pensionados y jubilados (como %) Crecimiento esperado de los activos (como %) Edad de Jubilación o Pensión Esperanza de vida					
Ingresos del Fondo Ingresos Anuales al Fondo de Pensiones					
Nómina anual Activos Pensionados y Jubilados Beneficiarios de Pensionados y Jubilados					
Monto mensual por pensión Máximo Mínimo Promedio					
Monto de la reserva					
Valor presente de las obligaciones Pensiones y Jubilaciones en curso de pago Generación actual Generaciones futuras					
Valor presente de las contribuciones asociadas a los sueldos futuros de cotización X% Generación actual Generaciones futuras					
Valor presente de aportaciones futuras Generación actual Generaciones futuras Otros Ingresos					
Déficit/superávit actuarial Generación actual Generaciones futuras					
Periodo de suficiencia Año de descapitalización Tasa de rendimiento					
Estudio actuarial Año de elaboración del estudio actuarial Empresa que elaboró el estudio actuarial					

SIN DATOS QUE REVELAR

LIC. JOSE HUBERTO GARCÍA DOMÍNGUEZ
PRESIDENTE MUNICIPAL

C. JUAN MANUEL GARCÍA REYES
TESORERO MUNICIPAL

H. AYUNTAMIENTO CONSTITUCIONAL
SINDICATURA MUNICIPAL
HUIRAMBA, MICHOACÁN
"Unidos hacemos más"
2024 - 2027

C. EVELIA DOMÍNGUEZ AGUIRRE
SÍNDICA MUNICIPAL

LAE. MARIA GUADALUPE JUÁREZ CRUZ
CONTRALORA MUNICIPAL

H. AYUNTAMIENTO CONSTITUCIONAL
PRESIDENCIA MUNICIPAL
HUIRAMBA, MICHOACÁN
"Unidos hacemos más"
2024 - 2027

H. AYUNTAMIENTO CONSTITUCIONAL
CONTRALORIA MUNICIPAL
HUIRAMBA, MICHOACÁN
"Unidos hacemos más"
2024 - 2027

000098

MUNICIPIO DE HUIRAMBA (a)
Informe sobre Estudios Actuariales - LDF

	Pensiones y jubilaciones	Salud	Riesgos de trabajo	Invalidez y vida	Otras prestaciones sociales
--	--------------------------	-------	--------------------	------------------	-----------------------------

1.000 1.000 1.000 1.000

1.000 1.000 1.000 1.000

1.000 1.000 1.000 1.000

1.000 1.000 1.000 1.000

1.000 1.000 1.000 1.000

1.000 1.000 1.000 1.000

1.000 1.000 1.000 1.000

1.000 1.000 1.000 1.000

000099

ANEXO 1: DEUDA PÚBLICA

000272

ANEXO 1: REPORTE DE LA APLICACIÓN DE LA DEUDA PÚBLICA ADQUIRIDA PARA INVERSIONES PÚBLICAS PRODUCTIVAS
 MUNICIPIO: HUIRAMBA, MICHOACÁN
 DEL PRIMER TRIMESTRE 2026 DE ENERO A MARZO DEL AÑO 2026

NÚMERO	DECRETO LEGISLATIVO		TIPO DE OBLIGACIÓN	FECHA DE CONTRATACIÓN	PLAZO PACTADO	TASA DE INTERÉS PACTADA	GARANTÍA OTORGADA	DESTINO	ACREEDOR, PROVEEDOR O CONTRATISTA	MONTO ORIGINAL CONTRATADO		AMORTIZACIÓN MENSUAL	IMPORTE AMORTIZADO		SALDO
	NÚMERO	FECHA DE PUBLICACIÓN								CAPITAL	INTERESES		CAPITAL	INTERESES	
SIN DATOS QUE REVELAR															
										TOTALES:					

NOTAS: EL MUNICIPIO DE HUIRAMBA NO CUENTA CON DEUDA CON INSTITUCIONES DE CRÉDITO O GUBERNAMENTALES

H. AYUNTAMIENTO CONSTITUCIONAL
 HUIRAMBA, MICHOACÁN
 LIC. JOSÉ ALBERTO GARCÍA DOMÍNGUEZ
 DOMÍNGUEZ
 PRESIDENTE MUNICIPAL
 2024 - 2027

H. AYUNTAMIENTO CONSTITUCIONAL
 HUIRAMBA, MICHOACÁN
 C. EVELIA DOMÍNGUEZ AGUIRRE
 SINDICATURA MUNICIPAL
 HUIRAMBA, MICHOACÁN
 "Unidos por el progreso"

C. JUAN MANUEL GARCIA REYES
 H. TESORERO MUNICIPAL
 TESORERO
 HUIRAMBA, MICHOACÁN

L.A.E. MARIA GUADALUPE JUAREZ CRUZ
 H. CONTRALORA MUNICIPAL
 CONTRALORIA MUNICIPAL
 HUIRAMBA, MICHOACÁN
 "Unidos por el progreso"
 2024 - 2027

*Bajo protesta de solemnidad, declaro que este reporte y sus notas son razonablemente correctos, y son responsabilidad del emisor.

ANEXO 2: OBRA PÚBLICA

000274



**ANEXO 3:
INFORMACIÓN
PROGRAMÁTICA**

HUERFAMBÁ

MANIFIESTO 2014-2017

Unidos Hacemos Más

www.huerfamba.gov.ar

000277

ANEXO 3: VINCULACIÓN DE OBJETIVOS

MUNICIPIO DE HUIRAMBA, MICHOACAN

DEL 01 DE ENERO AL 31 DE MARZO DEL AÑO 2026



UNIDAD PROGRAMÁTICA PRESUPUESTARIA	UNIDAD RESPONSABLE	NOMBRE DEL PROGRAMA	OBJETIVO GENERAL DEL PROGRAMA	PRESUPUESTO DE EGRESOS POR PROGRAMA		VINCULACIÓN	OBJETIVO DEL PLAN NACIONAL DE DESARROLLO
				IMPORTE APROBADO	IMPORTE DEVENGADO		
MUNICIPIO DE HUIRAMBA, MICH	PRESIDENCIA MUNICIPAL	PARTICIPACION CIUDADANA Y SEGURIDAD PUBLICA	UN GOBIERNO COMPROMETIDO AL TRABAJO CONSTANTE CON RESPONSABILIDAD EN EL SERVICIO PUBLICO, ASI COMO LA REDUCCION DE LAS CARENCIAS EN LA CALIDAD DE VIVIENDA	\$ 12,553,491.18	\$2,088,594.36	<p>PRIORIDAD PARA EL DESARROLLO</p> <p>UN GOBIERNO COMPROMETIDO AL TRABAJO CONSTANTE CON RESPONSABILIDAD EN EL SERVICIO PUBLICO, ASI COMO LA REDUCCION DE LAS CARENCIAS EN LA CALIDAD DE VIVIENDA</p>	OBJETIVO DEL PLAN ESTATAL DE DESARROLLO TRANSPARENCIA, COMBATE A LA CORRUPCION Y RENDICION DE CUENTAS
MUNICIPIO DE HUIRAMBA, MICH	REGIDORES	PARTICIPACION CIUDADANA Y SEGURIDAD PUBLICA	UN GOBIERNO EFICAZ, TRANSPARENTE Y CON VISION PARA FORTALECER EL DESARROLLO DEL MUNICIPIO Y LA CIUDADANIA	\$ 3,950,155.85	\$811,285.53	<p>PRIORIDAD PARA EL DESARROLLO</p> <p>UN GOBIERNO EFICAZ, TRANSPARENTE Y CON VISION PARA FORTALECER EL DESARROLLO DEL MUNICIPIO Y LA CIUDADANIA</p>	POLITICA Y GOBIERNO
MUNICIPIO DE HUIRAMBA, MICH	SINDICATURA MUNICIPAL	BIENESTAR HUMANO	PROVEER PROCURACION Y ADMINISTRACION DE JUSTICIA EXPEDITA, COMPLETA E IMPARCIAL	\$ 1,388,961.13	\$209,190.90	<p>PRIORIDAD PARA EL DESARROLLO</p> <p>PROVEER PROCURACION Y ADMINISTRACION DE JUSTICIA EXPEDITA, COMPLETA E IMPARCIAL</p>	POLITICA Y GOBIERNO
MUNICIPIO DE HUIRAMBA, MICH	SECRETARIA DEL AYUNTAMIENTO	PARTICIPACION CIUDADANA Y SEGURIDAD PUBLICA	CONSOLIDAR LAS RELACIONES CON LOS MUNICIPIOS SOBRE LA BASE DE OBJETIVOS Y VALORES COMUNES, A FIN DE AMPLIAR LOS FINES POLITICOS, COMERCIALES Y DE COOPERACION	\$ 548,570.77	\$89,637.65	<p>PRIORIDAD PARA EL DESARROLLO</p> <p>CONSOLIDAR LAS RELACIONES CON LOS MUNICIPIOS SOBRE LA BASE DE OBJETIVOS Y VALORES COMUNES, A FIN DE AMPLIAR LOS FINES POLITICOS, COMERCIALES Y DE COOPERACION</p>	POLITICA Y GOBIERNO

000278

ANEXO 3: VINCULACIÓN DE OBJETIVOS

MUNICIPIO DE HUIRAMBA, MICH

DEL 01 DE OCTUBRE AL 31 DE DICIEMBRE DEL AÑO 2025

UNIDAD PROGRAMÁTICA PRESUPUESTARIA	UNIDAD RESPONSABLE	NOMBRE DEL PROGRAMA	OBJETIVO GENERAL DEL PROGRAMA	PRESUPUESTO DE EGRESOS POR PROGRAMA		VINCULACIÓN			
				IMPORTE APROBADO	IMPORTE DEVENGADO	PRIORIDAD PARA EL DESARROLLO	OBJETIVO DEL PLAN MUNICIPAL DE DESARROLLO	OBJETIVO DEL PLAN ESTATAL DE DESARROLLO	OBJETIVO DEL PLAN NACIONAL DE DESARROLLO
MUNICIPIO DE HUIRAMBA, MICH	TESORERIA MUNICIPAL	PARTICIPACION CIUDADANA Y SEGURIDAD PUBLICA	EJERCICIO RESPONSABLE DE LAS FINANZAS PUBLICAS Y EJERCER DE MANERA RESPONSABLE LOS RECURSOS PUBLICOS, BAJO LOS PRINCIPIOS DE AUSTERIDAD, EFICIENCIA Y EFICACIA	\$ 5,472,848.87	\$330,342.59	3.- FINANZAS ORIENTADAS A LOS RESULTADOS	EJERCICIO RESPONSABLE DE LAS FINANZAS PUBLICAS Y EJERCER DE MANERA RESPONSABLE LOS RECURSOS PUBLICOS, BAJO LOS PRINCIPIOS DE AUSTERIDAD, EFICIENCIA Y EFICACIA	TRANSPARENCIA, COMBATE A LA CORRUPCION Y RENDICION DE CUENTAS	POLITICA Y GOBIERNO; ECONOMIA
MUNICIPIO DE HUIRAMBA, MICH	CONTRALORIA MUNICIPAL	PARTICIPACION CIUDADANA Y SEGURIDAD PUBLICA	MEJORAR EL CONTROL INTERNO Y DESARROLLO ADMINISTRATIVO DE LAS DEPENDENCIAS MUNICIPALES PARA UNA ADECUADA ADMINISTRACION Y APLICACION DE LOS RECURSOS	\$ 719,500.58	\$128,342.59	1.- PARTICIPACION CIUDADANA COMO INSTRUMENTO DE GOBIERNO, 3.- FINANZAS ORIENTADAS A LOS RESULTADOS	MEJORAR EL CONTROL INTERNO Y DESARROLLO ADMINISTRATIVO DE LAS DEPENDENCIAS MUNICIPALES PARA UNA ADECUADA ADMINISTRACION Y APLICACION DE LOS RECURSOS	TRANSPARENCIA, COMBATE A LA CORRUPCION Y RENDICION DE CUENTAS	POLITICA Y GOBIERNO
MUNICIPIO DE HUIRAMBA, MICH	OFICIALIA MAYOR	MEDIO AMBIENTE, SERVICIOS PUBLICOS E INFRAESTRUCTURA	ADECUADA ADMINISTRACION DE LOS SERVICIOS PUBLICOS EN PARQUES, JARDINES, PLAZA PRINCIPAL, MANANTIALES, ALUMBRADO PUBLICO Y RECOLECCION DE BASURA	\$ 9,379,833.73	\$1,761,350.51	1.- MEDIO AMBIENTE Y EQUILIBRIO ECOLÓGICO, 3.- CALIDAD DE LOS SERVICIOS BÁSICOS.	ADECUADA ADMINISTRACION DE LOS SERVICIOS PUBLICOS EN PARQUES, JARDINES, PLAZA PRINCIPAL, MANANTIALES, ALUMBRADO PUBLICO Y RECOLECCION DE BASURA	MEDIO AMBIENTE, ADAPTACION AL CAMBIO CLIMATICO Y GESTION DEL RIESGO	POLITICA Y GOBIERNO
MUNICIPIO DE HUIRAMBA, MICH	COORDINACION DE URBANISMO Y OBRAS PUBLICAS	MEDIO AMBIENTE, SERVICIOS PUBLICOS E INFRAESTRUCTURA	CONSTRUIR OBRAS CON VISION DE FORTALECER AL MUNICIPIO PARA EL MEJORAMIENTO DE LA INFRAESTRUCTURA REHABILITACION, URBANIZACION Y EQUIPAMIENTO	\$ 19,824,435.62	\$283,354.53	3.- CALIDAD DE LOS SERVICIOS BÁSICOS, 4.- INFRAESTRUCTURA PARA EL DESARROLLO.	FORTALECER AL MUNICIPIO PARA EL MEJORAMIENTO DE LA INFRAESTRUCTURA REHABILITACION, URBANIZACION Y EQUIPAMIENTO	SEGURIDAD Y JUSTICIA; DESARROLLO SOCIAL Y COMBATE A LA POBREZA; DESARROLLO INCLUSIVO	POLITICA Y GOBIERNO; ECONOMIA
MUNICIPIO DE HUIRAMBA, MICH	COORDINACION DE DESARROLLO SOCIAL Y RURAL	TRABAJO DIGNO Y FOMENTO PRODUCTIVO	IMPLEMENTACION DE ACCIONES PARA OFRECER UNA GAMA AMPLIA DE BENEFICIOS SOCIALES	\$ 494,882.42	\$97,234.82	1.- DESARROLLO DE CAPACIDADES Y CAPITAL SOCIAL EN EL SECTOR AGROPECUARIO, 4.- FORTALECIMIENTO DEL EMPREENDEDURISMO.	IMPLEMENTACION DE ACCIONES PARA OFRECER UNA GAMA AMPLIA DE BENEFICIOS SOCIALES	DESARROLLO SOCIAL Y COMBATE A LA POBREZA; DESARROLLO INCLUSIVO, SUSTENTABLE Y COMPETITIVO	POLITICA SOCIAL; ECONOMIA
MUNICIPIO DE HUIRAMBA, MICH	DIF MUNICIPAL	BIENESTAR HUMANO	MEJORAR LOS SERVICIOS DE ATENCION MEDICA, ALIMENTACION PARA ASI MANTENER LA ATENCION DE LOS GRUPOS VULNERABLES EN NUESTRA POBLACION	\$ 2,013,426.47	\$214,901.64	1.- INTEGRACION DE UNA SOLA POLITICA SOCIAL, 2.- FORTALECIMIENTO DEL INGRESO DE LAS FAMILIAS, 3.- SALUD PARA TODAS Y TODOS.	MEJORAR LOS SERVICIOS DE ATENCION MEDICA, ALIMENTACION PARA ASI MANTENER LA ATENCION DE LOS GRUPOS VULNERABLES EN NUESTRA POBLACION	DESARROLLO SOCIAL Y COMBATE A LA POBREZA; PREVENCIÓN Y ATENCIÓN A LA SALUD	POLITICA Y GOBIERNO



ANEXO 3: VINCULACIÓN DE OBJETIVOS

MUNICIPIO DE HUIRAMBA, MICH

DEL 01 DE OCTUBRE AL 31 DE DICIEMBRE DEL AÑO 2025

UNIDAD PROGRAMÁTICA PRESUPUESTARIA	UNIDAD RESPONSABLE	NOMBRE DEL PROGRAMA	OBJETIVO GENERAL DEL PROGRAMA	PRESUPUESTO DE EGRESOS POR PROGRAMA		VINCULACIÓN			
				IMPORTE APROBADO	IMPORTE DEVENGADO	PRIORIDAD PARA EL DESARROLLO	OBJETIVO DEL PLAN MUNICIPAL DE DESARROLLO	OBJETIVO DEL PLAN ESTATAL DE DESARROLLO	OBJETIVO DEL PLAN NACIONAL DE DESARROLLO
MUNICIPIO DE HUIRAMBA, MICH	SEGURIDAD PUBLICA	PARTICIPACION CIUDADANA Y SEGURIDAD PUBLICA	DISMINUIR LA DELINCUENCIA Y PERSONAL CAPACITADO PARA GARANTIZAR LA SEGURIDAD PUBLICA DEL MUNICIPIO	\$ 11,075,529.51	\$1,853,663.84	2.- SEGURIDAD PARA LA PAZ Y EL ORDEN.	DISMINUIR LA DELINCUENCIA Y PERSONAL CAPACITADO PARA GARANTIZAR LA SEGURIDAD PUBLICA DEL MUNICIPIO	SEGURIDAD Y JUSTICIA	POLITICA Y GOBIERNO
MUNICIPIO DE HUIRAMBA, MICH	COORDINACION DE TURISMO Y CULTURA, JUVENTUD Y DEPORTE	TRABAJO DIGNO FOMENTO PRODUCTIVO	PROMOCION EFICIENTE DE LOS ATRACTIVOS TURISTICOS, CULTURALES Y DEPORTIVOS DEL MUNICIPIO	\$ 787,697.07	\$75,626.22	2.- DETONACION DE LA VOCACION TURISTICA. 3.- ESTRATEGIA DE ATRACCION DE INVERSIONES.	PROMOCION EFICIENTE DE LOS ATRACTIVOS TURISTICOS, CULTURALES Y DEPORTIVOS DEL MUNICIPIO	EDUCACION Y CULTURA; DESARROLLO ECONOMICO SUSTENTABLE Y COMPETITIVO	POLITICA Y GOBIERNO; ECONOMIA

H. AYUNTAMIENTO CONSTITUCIONAL
 PRESIDENCIA MUNICIPAL
 HUIRAMBA, MICHOACÁN
 "Unidos hacemos más"
 LIC. JOSE HUMBERTO GARCIA DOMINGUEZ
 PRESIDENTE DEL CONSEJO DIRECTIVO DEL IMPLAN

H. AYUNTAMIENTO CONSTITUCIONAL
 TESORERIA MUNICIPAL
 HUIRAMBA, MICHOACÁN
 "Unidos hacemos más"
 HUITO C. JUAN MANUEL GARCIA REYES
 TESORERO MUNICIPAL
 2024 - 2027

H. AYUNTAMIENTO CONSTITUCIONAL
 CONTRALORIA MUNICIPAL
 HUIRAMBA, MICHOACÁN
 "Unidos hacemos más"
 LA E. MARIA GUADALUPE JUAREZ CRUZ
 CONTRALOR MUNICIPAL
 2024 - 2027

"Bajo protesta de decir verdad, declaramos que este reporte y sus notas son razonablemente correctos, y son responsabilidad del emisor."

000280

**ANEXO 4: INFORME DEL
AVANCE
PRESUPUESTARIO**

000281

ANEXO 4: INFORME DEL AVANCE PROGRAMÁTICO PRESUPUESTARIO

MUNICIPIO: HUIRAMBA, MICHOACÁN


DEL 01 DE ENERO AL 31 DE MARZO DEL AÑO 2026




UNIDAD PROGRAMÁTICA PRESUPUESTARIA	UNIDAD RESPONSABLE	META PROGRAMADA	IMPORTE AUTORIZADO	META REALIZADA	IMPORTE DEVENGADO	% DEL CUMPLIMIENTO DE LA META	BENEFICIARIOS	
							TIPO	CANTIDAD
MUNICIPIO DE HUIRAMBA MICHOACÁN	PRESIDENCIA MUNICIPAL	2408	\$ 12,553,491.18	401	\$2,088,594.36	16.64	HABITANTES	9015
MUNICIPIO DE HUIRAMBA MICHOACÁN	REGIDORES	71	\$ 3,950,155.85	15	\$811,285.53	20.54	HABITANTES	8015
MUNICIPIO DE HUIRAMBA MICHOACÁN	SINDICATURA MUNICIPAL	595	\$ 1,368,961.13	90	\$209,190.90	15.06	HABITANTES	9015
MUNICIPIO DE HUIRAMBA MICHOACÁN	SECRETARIA DEL AYUNTAMIENTO	149	\$ 548,570.77	24	\$89,637.65	16.34	SERVIDORES PUBLICOS	126
MUNICIPIO DE HUIRAMBA MICHOACÁN	TESORERIA MUNICIPAL	1128	\$ 5,472,648.67	68	\$330,342.59	6.04	SERVIDORES PUBLICOS	126
MUNICIPIO DE HUIRAMBA MICHOACÁN	CONTRALORIA MUNICIPAL	32	\$ 718,500.58	6	\$128,342.59	17.84	SERVIDORES PUBLICOS	126

000282


MUNICIPIO DE HUIRAMBA MICHOCACAN	OFICILIA MAYOR	19353	\$	9,379,833.73	3634	\$1,761,350.51	18.78	HABITANTES	9015
MUNICIPIO DE HUIRAMBA MICHOCACAN	COORDINACION DE URBANISMO Y OBRAS PUBLICAS	198	\$	19,624,435.62	3	\$263,334.53	MKMM,...	HABITANTES	9015
MUNICIPIO DE HUIRAMBA, MICH	COORDINACION DE DESARROLLO SOCIAL Y RURAL	1910	\$	494,882.42	375	\$97,234.82	19.65	HABITANTES	9015
MUNICIPIO DE HUIRAMBA MICHOCACAN	DIF MUNICIPAL	43	\$	2,013,426.47	5	\$214,901.64	10.67	MUJERES Y NIÑOS	4670
MUNICIPIO DE HUIRAMBA MICHOCACAN	SEGURIDAD PUBLICA	437	\$	11,075,529.51	73	\$1,853,663.84	16.74	HABITANTES	9015
MUNICIPIO DE HUIRAMBA MICHOCACAN	COORDINACION DE TURISMO Y CULTURA, JUVENTUD Y DEPORTE	30	\$	787,697.07	3	\$75,626.22	9.60	HABITANTES	9015




 H. AYUNTAMIENTO CONSTITUCIONAL
 PRESIDENCIA MUNICIPAL
 HUIRAMBA, MICHOCACAN
 "Unidos hacemos más"
 2024 - 2027



 LIC. JOSE HUMBERTO GARCIA DOMINGUEZ
 PRESIDENTE MUNICIPAL



 H. AYUNTAMIENTO CONSTITUCIONAL
 TESORERIA MUNICIPAL
 HUIRAMBA, MICHOCACAN
 "Unidos hacemos más"
 2024 - 2027



 L.A.E. MARIA GUADALUPE JUAREZ CRUZ
 CONTRALOR MUNICIPAL
 HUIRAMBA, MICHOCACAN
 "Unidos hacemos más"
 2024 - 2027

"Bajo protesta de decir verdad, declaramos que este reporte y sus notas son razonablemente correctos, y son responsabilidad del emisor."